

COLEGIO DE EDUCACIÓN PROFESIONAL TÉCNICA DEL ESTADO DE QUINTANA ROO

CONTENIDO

INTRODUCCIÓN

1 INFORMACIÓN CONTABLE

- 1.1 Estado de Situación Financiera
- 1.2 Estado de Actividades
- 1.3 Estado de Variación en la Hacienda Pública
- 1.4 Estado de Cambios en la Situación Financiera
- 1.5 Estado de Flujos de Efectivo
- 1.6 Estado Analítico del Activo
- 1.7 Estado Analítico de la Deuda y Otros Pasivos
- 1.8 Informe sobre Pasivos Contingentes
- 1.9 Notas a los Estados Financieros

2 INFORMACIÓN PRESUPUESTARIA

- 2.1 Estado analítico de ingresos
 - 2.1.1 Análisis y evolución de los ingresos presupuestarios
- 2.2 Estados analíticos del ejercicio del Presupuesto de Egresos
 - 1. Estado analítico del ejercicio del Presupuesto de Egresos por Objeto del gasto
 - 2. Estado analítico del ejercicio del Presupuesto de Egresos en clasificación Económica
 - 3. Estado analítico del ejercicio del Presupuesto de Egresos en clasificación Administrativa
 - 4. Estado analítico del ejercicio del Presupuesto de Egresos en clasificación Funcional
 - 5. Endeudamiento Neto
 - 6. Intereses de la Deuda
 - 7. Indicadores de Postura Fiscal
- 2.3 Análisis del Ejercicio del Presupuesto de Egresos.
 - 2.3.1 Presupuesto aprobado y adecuaciones.
 - 2.3.2 Ejercicio del Presupuesto de Egresos.

3 INFORMACIÓN PROGRAMÁTICA

- 3.1 Gasto por Categoría programática
 - 3.1.1 Programas Presupuestarios
 - 3.1.2 Análisis del Ejercicio del Presupuesto de Egresos, por Clasificación Funcional Programática

3.2 Indicadores para resultados

3.2.1 Principales Indicadores de Programas Presupuestarios según la Clasificación Funcional

3.2.2 Principales Indicadores de Programas Presupuestarios según los Objetivos del Plan Estatal de Desarrollo 2016-2022 y sus Programas Derivados

3.2.3 Principales Acciones y Resultados de la gestión de Programas Presupuestarios

3.2.3.1 De los programas y actividades institucionales

ANEXOS

- Formatos referidos por la Ley de Disciplina Financiera de las Entidades Federativas y Municipios.
- Relación de las cuentas bancarias productivas específicas en las cuales se depositen los recursos federales transferidos.
- Relación de esquemas bursátiles y de coberturas financieras.
- Relación de bienes que componen el patrimonio del ente público (enlace web donde está publicado).
- Ingresos por aportaciones especiales federales.
- Gastos por aportaciones especiales federales.
- Estados analíticos comparativos de ingresos presupuestarios.
- Estados analíticos comparativos del ejercicio del Presupuesto de Egresos.
 - Estado analítico del ejercicio del Presupuesto de Egresos por Objeto del gasto
 - Estado analítico del ejercicio del Presupuesto de Egresos en clasificación por Tipo de Gasto.
 - Estado analítico del ejercicio del Presupuesto de Egresos en clasificación Administrativa
 - Estado analítico del ejercicio del Presupuesto de Egresos en clasificación Funcional.
- Estado Analítico del Gasto por Categoría Programática.
- Estado analítico de Avance Financiero de Programas y Proyectos de Inversión.

INTRODUCCIÓN

El Colegio Nacional de Educación Profesional Técnica (CONALEP) es un Organismo Público Descentralizado del Gobierno Federal, con Personalidad Jurídica y Patrimonio Propio; tiene por objeto la formación de Recursos Humanos Calificados, mediante la impartición de Educación Profesional Técnica (PT) y Profesional Técnico Bachiller (PTB); además de brindar Servicios de Capacitación Laboral, Asistencia Técnica y Servicios Tecnológicos.

Fue creado por Decreto Presidencial y publicado en el Diario Oficial de la Federación (DOF) el 29 de diciembre de 1978, y reformado mediante Decretos expedidos por el Titular del Poder Ejecutivo Federal, el 8 de diciembre de 1993 y el 4 de agosto de 2011.

En 1979, se crean en Quintana Roo dos planteles CONALEP, uno en Chetumal y el otro en Cancún; en 1991 se crean los planteles de Cozumel y de Felipe Carrillo Puerto; En el 2004 se crea el plantel Cancún II, en el 2008 son creados los planteles Cancún III y Playa del Carmen y el en 2020 se crea el plantel Cancún IV.

El 17 de agosto de 1998 el CONALEP inicia la federalización de su esquema de operación, tendiente a la configuración del Sistema Nacional de Colegios de Educación Profesional Técnica. Por lo que, la Secretaría de Educación Pública, Hacienda y Crédito Público, y de la Contraloría y Desarrollo Administrativo, así como el Gobierno del Estado de Quintana Roo, suscriben el Convenio de Coordinación para la Federalización de los Servicios de Educación Profesional Técnica; en donde se establecen los compromisos y responsabilidades que estos adquieren como consecuencia de la transferencia de las facultades y recursos para administrar y operar los Planteles y los Centros de Asistencia y Servicios Tecnológicos, publicado el 7 de mayo de 1999, en Diario Oficial de la Federación.

Derivado de lo anterior, el 26 de febrero de 1999, se crea el Colegio de Educación Profesional Técnica del Estado de Quintana Roo, como Organismo Público Descentralizado, con Personalidad Jurídica y Patrimonio Propio por Decreto emitido por el Gobierno del Estado y publicado en el Periódico Oficial del Estado, “con el objeto de contribuir al desarrollo estatal mediante la formación de recursos humanos calificados conforme a los requerimientos y necesidades del sector productivo y de la superación personal del individuo”. El 16 de julio de 1999 se expidió el Decreto de Modificación del Colegio de Educación Profesional Técnica de Estado de Quintana Roo, publicado el 13 de agosto de 1999.

El 30 de junio de 2001 se expidió un Decreto de Modificación, publicado el 15 de octubre de 2001 en el Periódico Oficial del Estado de Quintana Roo, a fin de actualizar la estructura orgánica y estar acorde con los modelos modernos con una amplia garantía de calidad en la atención a las demandas de los estudiantes, haciendo más eficaz y eficiente el funcionamiento del Colegio de Educación Profesional Técnica del Estado de Quintana Roo.

Actualmente, el CONALEP QUINTANA ROO, cuenta con 8 Planteles y 1 Extensión Educativa (Rio Hondo), sumando una oferta educativa de 13 carreras de Profesional Técnico Bachiller y Servicios de Capacitación y Evaluación de Competencias.

MISIÓN

El Colegio de Educación Profesional Técnica (CONALEP) del Estado de Quintana Roo, tiene como Misión, formar mediante un modelo basado en Competencias a Profesionales Técnicos y Profesionales Técnicos Bachiller, capacitar y evaluar con fines de Certificación de Competencias Laborales y Servicios Tecnológicos para atender las necesidades del sector productivo del Estado.

VISIÓN

El Colegio de Educación Profesional Técnica (CONALEP) del Estado de Quintana Roo, es una Institución líder en la formación de Profesionales Técnicos y Profesionales Técnicos Bachiller en el Estado, que cursan programas reconocidos por su calidad y basados en el Modelo Mexicano de Formación Dual, egresan con competencias laborales y valores sociales que les permiten ser competitivos en el mercado laboral y continuar sus estudios superiores.

El Colegio de Educación Profesional Técnica (CONALEP) del Estado de Quintana Roo es reconocido como Centro de Capacitación y Evaluación de Competencias Laborales y Servicios Tecnológicos, contribuyendo a elevar la productividad y competitividad del Estado.

Las principales atribuciones conferidas al Organismo en su Decreto de Creación del 26 de febrero de 1999 son:

- Operar por medio de los Planteles que se transfieren, la prestación de Servicios de Educación Profesional Técnica, y de Capacitación.
- Coordinar y supervisar la impartición de Educación Profesional Técnica, así como la prestación de Servicios Tecnológicos y de Capacitación que realicen los Planteles a su cargo, así como Servicios de Apoyo y Atención a la Comunidad; (Última reforma 13 de agosto de 1999).

- Realizar conjuntamente con el Colegio Nacional de Educación Profesional Técnica la Planeación del Desarrollo Institucional; (Última reforma 13 de agosto de 1999).
- Establecer coordinadamente con sus Planteles y los Comités de Vinculación, los mecanismos e instancias permanentes de vinculación con el sector productivo público y privado y el social; (Última reforma 13 de agosto de 1999).
- Ministrar los recursos financieros y supervisar la operación administrativa de los Planteles y Unidades Administrativas que estén bajo su coordinación.
- Administrar y aplicar los recursos propios que generen los Planteles.
- Integrar el Programa Operativo Anual, incluyendo el de sus Planteles; (Última reforma 13 de agosto de 1999).
- Promover y desarrollar actividades culturales, recreativas y deportivas que contribuyan al desarrollo integral y armónico del educando y del capacitando, en beneficio de la comunidad, de sus Planteles y de la sociedad en general; (Última reforma 13 de agosto de 1999).

OBJETIVO

Para cumplir con sus objetivos y metas, nos guiamos y orientamos con lo establecido en el Programa de Mediano Plazo CONALEP 2013-2018, que sienta las bases del compromiso del Colegio al cumplimiento de los objetivos y metas nacionales y sectoriales, de conformidad con el Plan Nacional de Desarrollo y el Programa Sectorial de Educación 2013-2018, mediante su alineación estructural y funcional, que determina el quehacer de todos los que integramos el Sistema CONALEP. Así como también a lo enmarcado en el eje cuatro del Plan Estatal de Desarrollo, estableciendo cuatro objetivos relacionados con los temas prioritarios del quehacer en la institución, mismos que contribuirán al desarrollo de la Región y del País.

1. Calidad
2. Pertinencia
3. Cobertura, Inclusión y Equidad

4. Gestión Administrativa

Así mismo, contamos con el Programa Institucional del Colegio de Educación Profesional Técnica del Estado de Quintana Roo 2016-2022, publicado el 02 de marzo de 2018 en el Periódico Oficial del Estado de Quintana Roo; dicho instrumento comprende el conjunto de directrices, objetivos y estrategias en alineación con el documento que se encuentra con los objetivos superiores del Programa Sectorial de Educación con Calidad y el Programa de Mediano Plazo emitido por el Colegio Nacional de Educación Profesional Técnica.

1. Para el Ejercicio Fiscal 2021, la Institución tramitó un presupuesto total de \$ 292,667 Miles de Pesos y su importe devengado alcanzó un total de \$ 288,089 Miles de Pesos, lo que representa una eficiencia presupuestaria del 98.42 %, porcentaje superior al registrado en el año 2020 el cual fue del 93.26%, dado que en el ejercicio 2020 los ingresos ascendieron a \$ 308,559 miles de pesos y las erogaciones alcanzaron \$ 287,772 miles de pesos, distribuidos de la forma siguiente:

Los recursos obtenidos para financiar el gasto e inversiones de la institución en el ejercicio 2021 procedieron del Fondo de Aportación para la Educación Tecnológica y de Adultos, (F.A.E.T.A.) por un monto de \$ 107,468 Miles de Pesos; Recursos Estatales por \$ 164,238 Miles de Pesos; ingresos propios por \$ 20,430 Miles de Pesos y Remanentes de Ingresos Propios de Ejercicios Anteriores por \$ 531 Mil de Pesos.

De acuerdo con las cifras registradas en el sistema de contabilidad y presupuesto de la institución (consolidadas, en los estados financieros que se incluyen en el TOMO I), en el ejercicio 2021, el gasto ejercido alcanzó la suma de \$ 288,089 Miles de Pesos, con lo cual se registró un ahorro de \$ 5,148 Miles de Pesos, con relación al presupuesto de ingresos modificado y un incremento de \$ 5,587 Miles de Pesos, respecto al presupuesto ejercido en el ejercicio anterior.

La información contable, presupuestal y programática, así como la relacionada con la deuda pública relativa a las operaciones del año 2021, es la que se presenta a través del contenido de este informe anual de la Cuenta Pública del Colegio de Educación Profesional Técnica del Estado de Quintana Roo.

1 INFORMACIÓN CONTABLE

1.1 ESTADO DE SITUACIÓN FINANCIERA

COLEGIO DE EDUCACIÓN PROFESIONAL TÉCNICA DEL ESTADO DE QUINTANA ROO ESTADO DE SITUACIÓN FINANCIERA Al 31 de Diciembre 2021 y al 31 de Diciembre de 2020 (Miles de Pesos)					
Activo	2021	2020	Pasivo	2021	2020
Activo circulante			Pasivo circulante		
Efectivo y equivalentes	37,482	34,929	Cuentas por pagar a corto plazo	70,919	134,176
Derechos a recibir efectivo o equivalentes	2090	52,593	Documentos por pagar a corto plazo	0	0
Derechos a recibir bienes o servicios	5	149	Porción a corto plazo de la deuda pública a largo plazo	0	0
Inventarios	0	0	Titulos y valores a corto plazo	0	0
Almacenes	0	0	Pasivos diferidos a corto plazo	0	0
	0	0	Fondos y bienes de terceros en garantía y/o administración a corto plazo	1,934	1,991
Estimación por pérdida o deterioro de activos circulantes			Provisiones a corto plazo	0	0
Otros activos circulantes	0	0	Otros pasivos a corto plazo	94	94
Total de activos circulantes	39,577	87,561	Total de pasivos circulantes	72,947	136,261
Activo no circulante			Pasivo no circulante		
Inversiones financieras a largo plazo	0	0	Cuentas por pagar a largo plazo	0	0
Derechos a recibir efectivo o equivalentes a largo plazo	0	0	Documentos por pagar a largo plazo	0	0
Bienes inmuebles, infraestructura y construcciones en proceso	465,302	465,302	Deuda pública a largo plazo	0	0
Bienes muebles	77,634	78,381	Pasivos diferidos a largo plazo	0	0
	6,514	6,514	Fondos y bienes de terceros en garantía y/o en administración a largo plazo	0	0
Activos intangibles			Provisiones a largo plazo	0	0
Depreciación, deterioro y amortización acumulada de bienes	-90,397	-82,325			
Activos diferidos	0	0	Total de pasivos no circulantes	0	0
Estimación por pérdida o deterioro de activos no circulantes	0	0	Total del pasivo	72,947	136,261
Otros activos no circulantes	0	0	Hacienda pública/patrimonio		
			Hacienda pública/patrimonio contribuido	500,673	500,658
			Aportaciones	446,741	446,741
			Donaciones de capital	53,932	53,917
			Actualización de la hacienda pública/patrimonio	0	0
			Hacienda pública/patrimonio generado	-74,990	-81,486
			Resultados del ejercicio (Ahorro/desahorro)	-2,016	-1,449
			Resultados de ejercicios anteriores	-72,974	-80,037
			Revalúos	0	0
			Reservas	0	0
			Rectificaciones de resultados de ejercicios anteriores	0	0
			Exceso o insuficiencia en la actualización de la hacienda pública/patrimonio	0	0
			Resultado por posición monetaria	0	0
			Resultado por tenencia de activos no monetarios	0	0
Total de activos no circulante	459,053	467,872	Total hacienda pública/patrimonio	425,683	419,172
Total del activo	498,630	555,433	Total del pasivo y hacienda pública/patrimonio	498,630	555,433

"Bajo protesta de decir verdad declaramos que los Estados Financieros y sus notas, son razonablemente correctos y son responsabilidad del emisor".

ELABORO

LIC. PABLO FRANCISCO ESTRELLA CETINA
SUBJEFE TÉCNICO ESPECIALISTA DE
RECURSOS FINANCIEROS Y CONTABILIDAD

REVISÓ

MTRA. FARIDE YARENI QUINTAL SANTOS
JEFA DE PROYECTO DE SERVICIOS
ADMINISTRATIVOS

V.O. BO.

MTR. AMBAL JOSE MONTALVO PEREZ
DIRECTOR GENERAL

1.2 ESTADO DE ACTIVIDADES

COLEGIO DE EDUCACIÓN PROFESIONAL TECNICA DEL ESTADO DE QUINTANA ROO ESTADO DE ACTIVIDADES Del 1 de Enero al 31 de Diciembre 2021 y año fiscal 2020 (Miles de Pesos)		
Concepto	2021	2020
INGRESOS Y OTROS BENEFICIOS		
Ingresos de la gestión:	20,430	21,893
Impuestos	0	0
Cuotas y aportaciones de seguridad social	0	0
Contribuciones de mejoras	0	0
Derechos	0	0
Productos	0	0
Aprovechamientos	0	0
Ingresos por venta de bienes y servicios	20,430	21,893
Participaciones, aportaciones, convenios, incentivos derivados de la colaboración fiscal, fondos distintos de aportaciones, transferencias, asignaciones, subsidios y subvenciones, y pensiones y jubilaciones	270,541	264,259
Participaciones, aportaciones, convenios, incentivos derivados de la colaboración fiscal, fondos distintos de aportaciones	270,541	264,259
Transferencia, asignaciones, subsidios y subvenciones, y pensiones y jubilaciones	0	0
Otros ingresos y beneficios	2,142	1,060
Ingresos financieros	2,123	6
Incremento por variación de inventarios	0	0
Disminución del exceso de estimaciones por pérdida o deterioro u obsolescencia	0	0
Disminución del exceso de provisiones	0	0
Otros ingresos y beneficios varios	19	1,054
Total de ingresos y otros beneficios	293,113	287,212
GASTOS Y OTRAS PÉRDIDAS		
Gastos de funcionamiento	285,816	275,293
Servicios personales	255,218	241,720
Materiales y suministros	3,235	3,030
Servicios generales	27,363	30,543
Transferencia, asignaciones, subsidios y otras ayudas	185	16
Transferencias internas y asignaciones al sector público	0	0
Transferencias al resto del sector público	0	0
Subsidios y subvenciones	0	0
Ayudas sociales	185	16
Pensiones y jubilaciones	0	0
Transferencias a fideicomisos, mandatos y contratos análogos	0	0
Transferencias a la seguridad social	0	0
Donativos	0	0
Transferencias al exterior	0	0
Participaciones y aportaciones	0	0
Participaciones	0	0
Aportaciones	0	0
Convenios	0	0
Intereses, comisiones y otros gastos de la deuda pública	0	0
Intereses de la deuda pública	0	0
Comisiones de la deuda pública	0	0
Gastos de la deuda pública	0	0
Costo por coberturas	0	0
Apoyos financieros	0	0
Otros gastos y pérdidas extraordinarias	9,128	13,352
Estimaciones, depreciaciones, deterioros, obsolescencia y amortizaciones	9,128	13,352
Provisiones	0	0
Disminución de inventarios	0	0
Aumento por insuficiencia de estimaciones por pérdida o deterioro y obsolescencia	0	0
Aumento por insuficiencia de provisiones	0	0
Otros gastos	0	0
Inversión pública	0	0
Inversión pública no capitalizable	0	0
Total de gastos y otras pérdidas	295,129	288,661
RESULTADOS DEL EJERCICIO (AHORRO/DESAHORRO)	-2,016	-1,449

"Bajo protesta de decir verdad declaramos que los Estados Financieros y sus notas, son razonablemente correctos y son responsabilidad del emisor".

ELABORO

LIC. PABLO FRANCISCO ESTRELLA CETINA
SUBJEFE TECNICO ESPECIALISTA DE
RECURSOS FINANCIEROS Y CONTABILIDAD

REVISÓ

MTA. FARIDE YARENI QUINTAL SANTOS
JEFE DE PROYECTO DE SERVICIOS
ADMINISTRATIVOS

VO. BO.

MTRO. ANIBAL JOSE MONTALVO PEREZ
DIRECTOR GENERAL

1.3 ESTADO DE VARIACIÓN EN LA HACIENDA PÚBLICA

COLEGIO DE EDUCACIÓN PROFESIONAL TÉCNICA DEL ESTADO DE QUINTANA ROO ESTADO DE VARIACIÓN EN LA HACIENDA PÚBLICA Del 1 de Enero al 31 de Diciembre 2021 y año fiscal 2020 (Miles de Pesos)					
Concepto	Hacienda pública/Patrimonio Contribuido	Hacienda Pública/Patrimonio Generado de Ejercicio Anteriores	Hacienda Pública/Patrimonio Generado del Ejercicio	Exceso o Insuficiencia en la Actualización de la Hacienda Pública	Total
Hacienda pública / Patrimonio Contribuido Neto 2021	500,658	0	0	0	500,658
Aportaciones	446,741	0	0	0	446,741
Donaciones de capital	53,917	0	0	0	53,917
Actualización de la hacienda pública/patrimonio	0	0	0	0	0
Hacienda Pública/Patrimonio Generado Neto 2021	0	-80,037	-1,449	0	-81,486
Resultados del ejercicio (ahorro/desahorro)	0	0	7,012	0	-1,449
Resultados de ejercicios anteriores	0	-80,037	0	0	-80,037
Revalúos	0	0	0	0	0
Reservas	0	0	0	0	0
Rectificaciones de resultados de ejercicios anteriores	0	0	0	0	0
Exceso o Insuficiencia en la Actualización de la Hacienda Pública/Patrimonio Neto 2021	0	0	0	0	0
Resultado por Posición Monetaria	0	0	0	0	0
Resultado por Tenencia de Activos no Monetarios	0	0	0	0	0
Hacienda Pública/Patrimonio Neto Final del Ejercicio 2021	500,658	-80,037	-1,449	0	419,172
Cambios en la Hacienda Pública/Patrimonio Contribuido Neto 2021	15	0	0	0	15
Aportaciones	0	0	0	0	0
Donaciones de capital	15	0	0	0	15
Actualización de la hacienda pública/patrimonio	0	0	0	0	0
Variaciones de la Hacienda Pública/Patrimonio Generado Neto 2021	0	7,063	-567	0	6,496
Resultados del ejercicio (ahorro/desahorro)	0	0	-2,016	0	-2,016
Resultados de ejercicios anteriores	0	7,063	1,449	0	8,512
Revalúos	0	0	0	0	0
Reservas	0	0	0	0	0
Rectificaciones de resultados de ejercicios anteriores	0	0	0	0	0
Cambios en el Exceso o Insuficiencia en la Actualización de la Hacienda Pública/Patrimonio Neto 2021	0	0	0	0	0
Resultado por Posición Monetaria	0	0	0	0	0
Resultado por Tenencia de Activos no Monetarios	0	0	0	0	0
Hacienda Pública/Patrimonio Neto Final del Ejercicio 2021	500,673	-72,974	-2,016	0	425,683

"Bajo protesta de decir verdad declaramos que los Estados Financieros y sus notas, son razonablemente correctos y son responsabilidad del emisor".

ELABORO

LIC. PABLO FRANCISCO ESTRELLA CETINA
SUBJEFE TÉCNICO ESPECIALISTA DE
RECURSOS FINANCIEROS Y CONTABILIDAD

REVISÓ

MTRA. FARIDE YARENI QUINTAL SANTOS
JEFA DE PROYECTO DE SERVICIOS
ADMINISTRATIVOS

V.O. B.O.

MTR. ANIBAL JOSE MONTALVO PEREZ
DIRECTOR GENERAL

1.4 ESTADO DE CAMBIOS EN LA SITUACIÓN FINANCIERA

COLEGIO DE EDUCACIÓN PROFESIONAL TÉCNICA DEL ESTADO DE QUINTANA ROO ESTADO DE CAMBIOS EN LA SITUACIÓN FINANCIERA Del 1 de Enero al 31 de Diciembre 2021 y año fiscal 2020 (Miles de Pesos)		
	Origen	Aplicación
Activo		
Activo circulante	50,537	2,553
Efectivo y equivalentes	0	2,553
Derechos a recibir efectivo o equivalentes	50,503	0
Derechos a recibir bienes o servicios	34	0
Inventarios	0	0
Almacenes	0	0
Estimación por pérdida o deterioro de activos circulantes	0	0
Otros activos circulantes	0	0
Activo no circulante	8,819	0
Inversiones financieras a largo plazo	0	0
Derechos a recibir efectivo o equivalentes a largo plazo	0	0
Bienes inmuebles, infraestructura y construcciones en proceso	0	0
Bienes muebles	747	0
Activos intangibles	0	0
Depreciación, deterioro y amortización acumulada de bienes	8,072	0
Activos diferidos	0	0
Estimación por pérdida o deterioro de activos no circulantes	0	0
Otros activos no circulantes	0	0
Pasivo		
Pasivo circulante	0	63,314
Cuentas por pagar a corto plazo	0	63,257
Documentos por pagar a corto plazo	0	0
Porción a corto plazo de la deuda pública a largo plazo	0	0
Títulos y valores a corto plazo	0	0
Pasivos diferidos a corto plazo	0	0
Fondos y bienes de terceros en garantía y/o administración a corto plazo	0	57
Provisiones a corto plazo	0	0
Otros pasivos a corto plazo	0	0
Pasivo no circulante	0	0
Cuentas por pagar a largo plazo	0	0
Documentos por pagar a largo plazo	0	0
Deuda pública a largo plazo	0	0
Pasivos diferidos a largo plazo	0	0
Fondos y bienes de terceros en garantía y/o en administración a largo plazo	0	0
Provisiones a largo plazo	0	0
Hacienda pública/patrimonio		
Hacienda pública/patrimonio contribuido	15	0
Aportaciones	0	0
Donaciones de capital	15	0
Actualización de la hacienda pública/patrimonio	0	0
Hacienda pública/patrimonio generado	7,063	567
Resultados del ejercicio (ahorro/desahorro)	0	567
Resultados de ejercicios anteriores	7,063	0
Revalúos	0	0
Reservas	0	0
Rectificaciones de resultados de ejercicios anteriores	0	0
Exceso o insuficiencia en la actualización de la hacienda pública/patrimonio	0	0
Resultado por posición monetaria	0	0
Resultado por tenencia de activos no monetarios	0	0

"Bajo protesta de decir verdad declaramos que los Estados Financieros y sus notas, son razonablemente correctos y son responsabilidad del emisor".

ELABORO

REVISÓ

VO. BO.

LIC. PABLO FRANCISCO ESTRELLA CETINA
SUBJEFE TÉCNICO ESPECIALISTA DE
RECURSOS FINANCIEROS Y CONTABILIDAD

MTA. FARIDE YARENI QUINTAL SANTOS
JEFE DE PROYECTO DE SERVICIOS
ADMINISTRATIVOS

MTRO. ANIBAL JOSE MONTALVO PEREZ
DIRECTOR GENERAL

1.5 ESTADO DE FLUJOS DE EFECTIVO

COLEGIO DE EDUCACIÓN PROFESIONAL TÉCNICA DEL ESTADO DE QUINTANA ROO			
ESTADO DE FLUJOS DE EFECTIVO			
Del 1 de Enero al 31 de Diciembre 2021 y año fiscal 2020			
(Miles de Pesos)			
Concepto	2021	2020	
Flujos de efectivo de las actividades de operación			
Origen	293,113	287,212	
Impuestos	0	0	
Cuotas y aportaciones de seguridad social	0	0	
Contribuciones de mejoras	0	0	
Derechos	0	0	
Productos	0	0	
Aprovechamientos	0	0	
Ingresos por venta de bienes y servicios	20,430	21,893	
Participaciones, aportaciones, convenios, incentivos derivados de la colaboración fiscal, fondos distintos de aportaciones	270,541	264,259	
Transferencia, asignaciones, subsidios y subvenciones, y pensiones y jubilaciones	0	0	
Otros orígenes de operación	2,142	1,060	
Aplicación	286,001	275,309	
Servicios personales	255,218	241,720	
Materiales y suministros	3,235	3,030	
Servicios generales	27,363	30,543	
Transferencias internas y asignaciones al sector público	0	0	
Transferencias al resto del sector público	0	0	
Subsidios y subvenciones	0	0	
Ayudas sociales	185	16	
Pensiones y jubilaciones	0	0	
Transferencias a fideicomisos, mandatos y contratos análogos	0	0	
Transferencias a la seguridad social	0	0	
Donativos	0	0	
Transferencias al exterior	0	0	
Participaciones	0	0	
Aportaciones	0	0	
Convenios	0	0	
Otras aplicaciones de operación	0	0	
Flujos netos de efectivo por actividades de operación	7,112	11,903	
Flujos de efectivo de las actividades de inversión			
Origen	0	0	
Bienes inmuebles, infraestructura y construcciones en proceso	0	0	
Bienes muebles	0	0	
Otros orígenes de inversión	0	0	
Aplicación	307	2,410	
Bienes inmuebles, infraestructura y construcciones en proceso	0	0	
Bienes muebles	307	2,410	
Otras aplicaciones de inversión	0	0	
Flujos netos de efectivo por actividades de inversión	-307	-2,410	
Flujo de efectivo de las actividades de financiamiento			
Origen	50,537	8,411	
Endeudamiento neto	0	0	
Interno	0	0	
Externo	0	0	
Otros Orígenes de Financiamiento	50,537	8,411	
Aplicación	54,789	12,771	
Servicios de la deuda	0	0	
Interno	0	0	
Externo	0	0	
Otras aplicaciones de financiamiento	54,789	12,771	
Flujos netos de efectivo por actividades de financiamiento	-4,252	-4,360	
Incremento/disminución neta en el efectivo y equivalentes al efectivo	2,553	5,133	
Efectivo y equivalentes al efectivo al inicio del ejercicio	34,929	29,796	
Efectivo y equivalentes al efectivo al final del ejercicio	37,482	34,929	

"Bajo protesta de decir verdad declaramos que los Estados Financieros y sus notas, son razonablemente correctos y son responsabilidad del emisor".

ELABORO

LIC. PABLO FRANCISCO ESTRELLA CETINA
SUBJEFE TÉCNICO ESPECIALISTA DE
RECURSOS FINANCIEROS Y CONTABILIDAD

REVISÓ

MTRA. FARIDE YARENI QUINTAL SANTOS
JEFA DE PROYECTO DE SERVICIOS
ADMINISTRATIVOS

VO. BO.

MTRO. ANIBAL JOSÉ MONTALVO PÉREZ
DIRECTOR GENERAL

1.6 ESTADO ANALÍTICO DEL ACTIVO

COLEGIO DE EDUCACIÓN PROFESIONAL TÉCNICA DEL ESTADO DE QUINTANA ROO					
Estado Analítico del Activo					
Del 1 de Enero al 31 Diciembre 2021					
(Miles de Pesos)					
Concepto	Saldo Inicial	Cargos del Periodo	Abonos del Periodo	Saldo Final	Variación del Periodo
ACTIVO	555,433	879,147	935,950	498,630	-56,803
Activo circulante	87,561	875,910	923,894	39,577	-47,984
Efectivo y equivalentes	34,929	594,302	591,749	37,482	2,553
Derechos a recibir efectivo o equivalentes	52,593	277,921	328,424	2,090	-50,503
Derechos a recibir bienes o servicios	39	3,687	3,721	5	-34
Inventarios	0	0	0	0	0
Almacenes	0	0	0	0	0
Estimación por pérdida o deterioro de activos	0	0	0	0	0
circulantes	0	0	0	0	0
Otros activos circulantes	0	0	0	0	0
Activo no circulante	467,872	3,237	12,056	459,053	-8,819
Inversiones financieras a largo plazo	0	0	0	0	0
Derechos a recibir efectivo o equivalentes a largo	0	0	0	0	0
plazo	0	0	0	0	0
Bienes inmuebles, infraestructura y construcciones	465,302	0	0	465,302	0
en proceso	0	0	0	0	0
Bienes muebles	78,381	2,296	3,043	77,634	-747
Activos intangibles	6,514	0	0	6,514	0
Depreciación, deterioro y amortización acumulada	-82,325	941	9,013	-90,397	-8,072
de bienes	0	0	0	0	0
Activos diferidos	0	0	0	0	0
Estimación por pérdida o deterioro de activos no	0	0	0	0	0
circulantes	0	0	0	0	0
Otros activos no circulantes	0	0	0	0	0

"Bajo protesta de decir verdad declaramos que los Estados Financieros y sus notas, son razonablemente correctos y son responsabilidad del emisor"

ELABORADO

LIC. PABLO FRANCISCO ESTRELLA CETINA
SUBJEFE TÉCNICO ESPECIALISTA DE
RECURSOS FINANCIEROS Y CONTABILIDAD

REVISADO

MTRA. FARIDE YARENI QUINTAL SANTOS
JEFE DE PROYECTO DE SERVICIOS
ADMINISTRATIVOS

V.O. BO.

MTRO. ANIBAL JOSÉ MONTALVO PÉREZ
DIRECTOR GENERAL

1.7 ESTADO ANALÍTICO DE LA DEUDA Y OTROS PASIVOS

COLEGIO DE EDUCACIÓN PROFESIONAL TÉCNICA DEL ESTADO DE QUINTANA ROO				
Estado Analítico de la Deuda y Otros Pasivos				
Del 1 Enero al 31 de Diciembre de 2021				
(Miles de Pesos)				
Denominación de las Deudas	Moneda de Contratación	Institución o País Acreedor	Saldo Inicial del Periodo	Saldo Final del Periodo
DEUDA PÚBLICA				
Corto plazo				
Deuda interna			0	0
Instituciones de crédito	Peso	México	0	0
Titulos y valores	Peso	México	0	0
Arrendamientos financieros	Peso	México	0	0
Deuda externa			0	0
Organismos financieros internacionales	Peso	México	0	0
Deuda bilateral	Peso	México	0	0
Titulos y valores	Peso	México	0	0
Arrendamientos financieros	Peso	México	0	0
Subtotal corto plazo	Peso	México	0	0
Largo plazo				
Deuda interna			0	0
Instituciones de crédito	Peso	México	0	0
Titulos y valores	Peso	México	0	0
Arrendamientos financieros	Peso	México	0	0
Deuda externa			0	0
Organismos financieros internacionales	Peso	México	0	0
Deuda bilateral	Peso	México	0	0
Titulos y valores	Peso	México	0	0
Arrendamientos financieros	Peso	México	0	0
Subtotal largo plazo	Peso	México	0	0
Otros pasivos	Peso	México	136,261	72,947
Total deuda y otros pasivos	Peso	México	136,261	72,947

"Bajo protesta de decir verdad declaramos que los Estados Financieros y sus notas, son razonablemente correctos y son responsabilidad del emisor".

ELABORO

LIC. PABLO FRANCISCO ESTRELLA CETINA
SUBJEFE TÉCNICO ESPECIALISTA DE
RECURSOS FINANCIEROS Y CONTABILIDAD

REVISÓ

MTA. FARIDE YARENI QUINTAL SANTOS
JEFA DE PROYECTO DE SERVICIOS
ADMINISTRATIVOS

V.O. B.O.

MTRO. ANIBAL JOSÉ MONTALVO PÉREZ
DIRECTOR GENERAL

1.8 INFORME SOBRE PASIVOS CONTINGENTES

Informe Sobre Pasivos Contingentes 1º de enero al 31 de diciembre de 2021 (Miles de Pesos)

En cumplimiento a lo dispuesto en el artículo 46 fracción I, inciso f de la Ley General de Contabilidad Gubernamental se informa que este Organismo Público Descentralizado cuenta con los siguientes Pasivos Contingentes:

Autoridad responsable	Parte actora/ Promoviente	Parte demandada	Número de expediente	Fecha de inicio	Monto acumulado a la última sesión	Acciones realizadas	Último acto realizado
Junta Local de Conciliación y Arbitraje	Ricardo Llergo Totosaus	Conalep Q. Roo	DI-37/2016	28/01/2011	3,060	El 1 de septiembre de 2021, se efectuó el desahogo de la prueba confesional ofrecida por la parte demandada	Se presentaron los alegatos, y se está en espera de que se dicte el Laudo.
Junta Local de Conciliación y Arbitraje	Ángel Antonio Vargas Solís	Conalep Q. Roo	DIT-49/2012	08/03/2012	2,202	La autoridad se reservó el derecho para admitir las pruebas que ofrecieron las partes, una vez emitido el auto será notificado.	Se está en espera que la autoridad laboral realice la reprogramación de las audiencias.
Junta Local de Conciliación y Arbitraje	Eustacio Díaz Rodríguez	Conalep Q. Roo	DI-093/2013	15/05/2013	921	Se presentaron los alegatos	En proceso la realización del laudo.
Junta Local de Conciliación y Arbitraje	Luis Felipe Martín	Conalep Q. Roo	DI 344/2013	02/03/2012	991	El 25 de junio de 2021, la Junta Local notificó el acuerdo para dar cumplimiento al Laudo número 007/2021, respecto a la reinstalación del actor en el juicio; a efectuarse el día 6 de julio de 2021.	El 6 de julio se realizó la reinstalación del trabajador en términos Laudo 007/2021.
Junta Local de Conciliación y Arbitraje	Luis Felipe Martín	Conalep Q. Roo	DI 074/2014	06/10/2011			
Junta Local de Conciliación y Arbitraje	Benjamin Ávila Clavel	Conalep Q. Roo	DI/303/2016	23/04/2014	532	Se interpuso incidente de competencia tribunal de conciliación y arbitraje	Acudir a la Audiencia de conciliación, demanda, excepciones.
Junta Local de Conciliación y Arbitraje	Felipe Pérez Montalvo	Conalep Q. Roo	95/2014	28/01/2014	112	Se desahogaron las confesionales, y las documentales públicas y privadas de la parte demandada como de la parte actora	Se está en espera que la autoridad laboral realice la reprogramación de las audiencias.
Tribunal de Conciliación y Arbitraje	Judith Mireya González Zetina	Conalep Q. Roo	DIT 39/2015	06/03/2015	565	Están pendientes el desahogo de las pruebas testimoniales de la parte actora.	Se está en espera que la autoridad laboral realice la reprogramación de las audiencias.
Junta Local de Conciliación y Arbitraje	Elizabeth Petul Chávez	Conalep Q. Roo	DIT-055/2015	18/03/2015	764	El 26 de mayo de 2021 se acudió a la audiencia para el ofrecimiento y desahogo de pruebas.	Se está en espera de la notificación del acuerdo de la admisión de pruebas.
Junta Local de Conciliación y Arbitraje	Reyes Antonio Nahuat García	Conalep Q. Roo	387/2014	07/10/2014	2,776	La Junta Federal especial número 56 de Conciliación y Arbitraje turnó el expediente a Tribunal de Conciliación y Arbitraje del Estado de Quintana Roo	Se está en espera que la autoridad laboral realice la reprogramación de las audiencias.
Tribunal de Conciliación y Arbitraje	Celso Joaquín Cruz Caamal	Conalep Q. Roo	DIT-93/2017	23/03/2017	652	La autoridad se reservó el derecho para admitir las pruebas que ofrecieron las partes, una vez emitido el auto será notificado.	Se está en espera que la autoridad laboral realice la reprogramación de las audiencias.
Tribunal de Conciliación y Arbitraje	Zairel Adiber Toox Andrade	Conalep Q. Roo	DIT-028/2019	18/01/2019	30	La autoridad se reservó el derecho para admitir las pruebas que ofrecieron las partes, una vez emitido el auto será notificado.	Se está en espera que la autoridad laboral realice la reprogramación de las audiencias.
Junta Local de Conciliación y Arbitraje	Juan Manuel Mendoza García	Conalep Q. Roo	DI-150/2019	05/06/2019	43	La Junta Local declinó la competencia al Tribunal de Conciliación y Arbitraje del Estado de Quintana Roo	Se está en espera que la autoridad laboral realice la reprogramación de las audiencias.
Junta Federal de Conciliación y Arbitraje Número 56	Guillermo Olguin Montero	Conalep Q. Roo	230/2020	13/03/2020	238	El 7 de julio de 2021, se acudió a la Junta Federal de Conciliación y Arbitraje a escuchar la resolución respecto del incidente de competencia en cual fue a favor del Conalep Quintana Roo.	La Junta Federal de Conciliación y Arbitraje deberá remitir el expediente al Tribunal de Conciliación y Arbitraje
Tribunal de Conciliación y Arbitraje del Estado de Quintana Roo	Joel Manuel Escalante Baas	Conalep Q. Roo	DIT-042/2020	26/02/2020	110	El 7 de mayo de 2021 la autoridad laboral, notificó la demanda, concediéndole a el Colegio el termino de 5 días hábiles para contestarla. El 15 de mayo de 2021, se presentó la Contestación de Demanda, ante la autoridad competente.	El día 1 de septiembre de 2021, se acudió ante el Tribunal de Conciliación y Arbitraje a la Audiencia Pública de Conciliación, Pruebas, Alegatos y Resolución
Junta número 3 de Conciliación y Arbitraje de la Ciudad de Cancún	Pedro Cruz y Rigoberto Tuz Tun	Conalep Q. Roo	812/2020	30/09/2020	45	El 12 de noviembre de 2021, tuvo verificativo la audiencia en su etapa de Conciliación, Demanda y Excepciones.	El 12 de abril de 2022, se llevará a cabo la audiencia de ofrecimiento, admisión y desahogo de pruebas.
Tribunal de Conciliación y Arbitraje del Estado de Quintana Roo	Gener Gaudencio Ku pech	Conalep Q. Roo	DIT- 099/2020	16/12/2020	15	El 31 de agosto de 2012, la autoridad laboral empuzó a proceso laboral, corriendo traslado en la demanda y de los anexos al CONALEP, para que en un término que no exceda de 5 días hábiles.	El 13 de septiembre de 2021, se entregó el escrito de contestación de demanda ante la autoridad laboral. Se está en espera de que la autoridad señale fecha para que tenga verificativo la audiencia de conciliación, demanda, excepciones, ofrecimiento y admisión de pruebas.
Total					\$ 13,056		

ELABORO

LIC. PABLO FRANCISCO ESTRELLA CETINA
SUBJEFE TÉCNICO ESPECIALISTA DE
RECURSOS FINANCIEROS Y CONTABILIDAD

REVISÓ

MTRA. FARIDE YARENI QUINTAL SANTOS
JEFA DE PROYECTO DE SERVICIOS
ADMINISTRATIVOS

V.O. B.O.

MTRC. ANBAL JOSE MONTALVO PEREZ
DIRECTOR GENERAL

1.9 NOTAS A LOS ESTADOS FINANCIEROS (MILES DE PESOS)

Notas a los Estados Financieros Al 31 de diciembre de 2021 y 2020 (Miles de pesos)

De conformidad al artículo 46 y 49 de la Ley General de Contabilidad Gubernamental, así como a la normatividad emitida por el Consejo Nacional de Armonización Contable, a continuación, se presentan las notas a los estados financieros correspondientes al Ejercicio Fiscal de 2021 comparativas con el Ejercicio Fiscal 2020 (en miles pesos mexicanos), con los siguientes apartados:

- Notas de Desglose
- Notas de Memoria
- Notas de Gestión Administrativa

A) NOTAS DE DESGLOSE

I. Notas al Estado de Situación Financiera

Nota 1.- Efectivo y Equivalentes

El objeto de las cuentas bancarias es llevar el control de los recursos financieros, que ministra el gobierno estatal para la operación diaria del Colegio, y de los recursos aportados por instituciones del sector público y privado, para el desarrollo de diversos proyectos para el fortalecimiento de las actividades académicas y el mantenimiento y conservación de la infraestructura de los planteles. Todas las cuentas bancarias se manejan en moneda nacional.

No se cuenta con Inversiones Financieras.

Este rubro se integra como sigue:

CONCEPTO	2021	2020
	SALDO FINAL	SALDO FINAL
Bancos	37,362	34,809
Depósitos de Fondos de Terceros	120	120
Total Efectivo y Equivalentes	37,482	34,929

Donde las cuentas bancarias del ejercicio 2021 para la recepción de los recursos son:

CUENTA CONTABLE	No. DE CUENTA	FUENTE DE RECURSO	IMPORTE
1112-5460-0001-0094-000-0000	0116219926	FAETA 2021	2,094
1112-5460-0001-0095-000-0000	0116267645	FONDO GENERAL DE PARTICIPACIONES 2021	0
1112-5460-0001-0096-000-0000	0116219942	FONDO DE FISCALIZACION Y RECAUDACION	0
1112-5460-0001-0097-000-0000	0116284779	PARTICIPACIONES DE GASOLINA Y DIESEL 2021	0

Nota 2.- Derechos a Recibir Efectivo o Equivalentes y Bienes o Servicios a Recibir

Las cuentas por cobrar se integran por pagos efectuados por concepto de Enteros Institucionales pendientes de compensar con la autoridad correspondiente, servicios de capacitación pendiente de cobrar y por concepto de anticipos de viáticos y anticipos a proveedores que no fueron comprobados por lo que serán recuperados dentro de los siguientes 90 días del Ejercicio Fiscal siguiente.

La integración del saldo al 31 de Diciembre del 2021, es la siguiente:

CONCEPTO	2021	2020
Derecho a Recibir Efectivo o Equivalentes	2,090	52,593
Cuentas por Cobrar a Cobrar a Corto Plazo	0	0
Deudores Diversos por Cobrar a Corto Plazo	2,090	52,593
Ingresos por Recuperar a Corto Plazo	0	4
Derecho a Recibir Bienes o Servicios	5	39
Anticipo a Proveedores por Adquisición de Bienes y Servicios	5	39
Total	2,095	52,632

En la cuenta de Deudores Diversos por Cobrar a Corto plazo, los saldos más destacados son:

CUENTA	0 A 90 DIAS	91 A 180 DIAS	181 A 365 DIAS	MAYOR A 365 DIAS
Anticipo para Gastos de Viaje	3			
Gasto a Comprobar	16			
2016 Recurso Estatal Cap 1000	0			2,071
Otros Deudores				
Subtotales	19			2,071
Total				2,090

En la cuenta de Anticipo a Proveedores por Adquisición de Bienes y Servicios, los saldos más destacados son:

PROVEEDOR	IMPORTE
Sandy Briceño Franco	5
Total	5

Nota 3.- Bienes Muebles

El saldo de este rubro al 31 de Diciembre del 2021, se integra como sigue:

CONCEPTO	2021	2020
Bienes Muebles	77,634	78,381
Mobiliario y Equipo de Administración	35,950	35,724
Mobiliario y Equipo Educacional y Recreativo	13,031	13,416
Equipo e Instrumental Médico y de Laboratorio	2,556	2,598
Equipo de Transporte	5,762	6,708
Maquinaria, Otros Equipos y Herramientas	20,335	19,935

Estas cifras son conciliadas mensualmente con el departamento de recursos materiales quien lleva el control de Inventarios, no existiendo diferencias. Se cuenta con un acumulado de inversión en adquisición de bienes por \$ 307 miles de pesos y donaciones de bienes por terceros por \$ 14 Miles de Pesos y Baja de Bienes Muebles por \$1,068 Miles de Pesos.

Nota 4.- Bienes Inmuebles, Infraestructura y Construcciones en Proceso

El Colegio de Educación Profesional Técnica Del Estado De Quintana Roo cuenta con la propiedad de los terrenos que ocupa y el saldo de este rubro al 31 de Diciembre del 2021, se integra como sigue:

CONCEPTO	2021	2020
Bienes Inmuebles, Infraestructura y Construcciones en Proceso	465,302	465,302
Terrenos	272,629	272,629
Dirección General 546	652	652
Plantel Chetumal 007	32,067	32,067
Plantel Cancún 009	51,240	51,240
Plantel Cozumel 065	44,240	44,240
Plantel Cancún 286	66,340	66,340
Plantel Playa del Carmen 297	47,650	47,650
Plantel Cancún 298	30,440	30,440
Edificios no Habitacionales	186,056	186,056
Plantel Chetumal 007	30,538	30,538
Plantel Cancún 009	33,331	33,331
Plantel Cozumel 065	34,312	34,312
Plantel Felipe Carrillo Puerto	9,681	9,681
Plantel Cancún 286	35,526	35,526
Plantel Playa del Carmen 297	21,907	21,907
Plantel Cancún 298	20,761	20,761
Otros Bienes Inmuebles	6,617	6,617
Plantel Cancún 009	3,308	3,308
Plantel Cancún 286	3,308	3,308

Nota 5.- Activos Intangibles

El saldo de este rubro al 31 de Diciembre del 2021, se integra como sigue:

CONCEPTO	2021	2020
Activos Intangibles	6,514	6,514
Software	6,267	6,232
Licencias	247	282

Durante el Ejercicio no se han adquirido Activos Intangibles.

Nota 6.- Depreciaciones y Deterioro Acumulado de Bienes Muebles

A la fecha, se han aplicado las depreciaciones de los bienes muebles que conforman el Activo no Circulante teniendo un acumulado al cierre del periodo por \$ 90,398 del cual corresponden acumulado en el ejercicio actual el monto de \$ 8,072 Miles de Pesos.

El saldo de este rubro al 31 de Diciembre del 2021, se integra como sigue:

CONCEPTO	2021	2020
Depreciaciones, Deterioro y Amortización Acumulada de Bienes Muebles	90,398	82,326

Nota 7.- Pasivos

Las cuentas y documentos por pagar se integran por los impuestos retenidos y de los que se tiene el compromiso de pago correspondiente (Cuentas por pagar a corto plazo). Asimismo, se integra los acreedores diversos por los conceptos que no afectan al presupuesto del ejercicio.

CONCEPTO	2021	2020
Cuentas por Pagar a Corto Plazo	70,919	134,176
Servicios Personales por Pagar a Corto Plazo	3,592	3,916
Proveedores por Pagar a Corto Plazo	995	5,208
Participaciones y Aportaciones	0	10,704
Retenciones y Contribuciones por Pagar	65,942	66,087
Otras Cuentas por Pagar a Corto Plazo	390	48,261
Fondos y Bienes de Terceros en Garantía y/o Administración a Corto Plazo	1,934	1,991
Otros Pasivos a Corto plazo	94	94
Provisiones a Largo Plazo	0	0
Total	72,947	136,261

El Colegio presenta Pasivo Circulante superior a su Activo Circulante, toda vez que no ha realizado los enteros de ISR desde septiembre 2016 hasta mayo 2018, ya previamente informados en la Junta de Gobierno.

En el rubro del Pasivo se registran las operaciones realizadas y se integra como sigue:

CUENTA	0 A 90 DIAS	91 A 180 DIAS	181 A 365 DIAS	MAYOR A 365 DIAS
Issste	939			0
Fovissste	3,620			0
Isr	4,720			54,304
Creditos Hipotecarios	612			0
Financieras	372			0
Seguros Individuales	82			0
Seguros Institucionales	318			0
Impuesto Sobre Nominas	925			0
Proveedores	995			0
Fondos De Administración				1934
Servicios Personales	3,592			0
Otros Pasivos	209			325

El Colegio de Educación Profesional Técnica del Estado de Quintana Roo cuenta con cheques depositados ante la Junta de Conciliación y Arbitraje por la cantidad de \$94 que se integra de la siguiente manera:

Ricardo Llergo Totosaus	34
Luis Felipe Martin	45
Ruby Maribel Canto Rosado	10
Eustacio Díaz Rodríguez	5
Total	94

II. Notas al Estado de Actividades

Nota 8.- Ingresos y Otros Beneficios. –

CONCEPTO	2021	2020
Ingresos por venta de bienes y servicios	20,430	21,893
Participaciones y Aportaciones Federales	270,541	264,259
Ingresos Financieros	2,123	6
Otros Ingresos y Beneficios Varios	19	1,054
Total	293,113	287,212

Los ingresos por venta de bienes y servicios principalmente en su mayoría fueron ingresos por aportaciones para el fortalecimiento académico y de plantel.

Las Participaciones y Aportaciones se integran de la siguiente manera:

Aportaciones Federales	107,468
Aportaciones Estatales	163,074

Nota 9.- Gastos y Otras Perdidas.

CONCEPTO	2021	2020
	Saldo Final	Saldo Final
Gastos de funcionamiento	285,816	275,293
Servicios personales	255,218	241,720
Materiales y suministros	3,235	3,030
Servicios generales	27,363	30,543
Transferencia, asignaciones, subsidios y otras ayudas	185	16
Ayudas Sociales	185	16
Otros gastos y pérdidas extraordinarias	9,128	13,352
Estimaciones, depreciaciones, deterioros, obsolescencia y amortizaciones.	9,128	13,352
Total	295,129	288,661

Los servicios personales es el rubro de gastos más preponderante del colegio representando el 86.5% del total de Gasto Ejercido.

III. Notas al Estado de Variaciones en la Hacienda Publica

Nota 10.- Hacienda Pública/Patrimonio Contribuido

CONCEPTO	2021	2020
Aportaciones	446,741	446,741
Donaciones de capital	53,932	53,917
Total	500,673	500,658

Nota 11.- Hacienda Pública/Patrimonio Generado en Ejercicios Anteriores

CONCEPTO	2021	2020
	Saldo Final	Saldo Final
Resultados de ejercicios anteriores	-72,974	-80,037
Total	-72,974	-80,037

La cuenta de acumulado de Resultado de ejercicios anteriores presenta una modificación en el saldo por \$8,512 Miles de Pesos, integrado por las siguientes modificaciones en Plantel Cancún 298 por ajuste de depreciaciones, del Plantel Playa del Carmen 297 por ajuste de saldo, de Dirección General por omisión de provisión, ajuste de saldos y ajuste por demasía en cuotas, Cancelación de saldos de Ejercicios Anteriores.

Nota 12.- Hacienda Pública/Patrimonio Generado del Ejercicio

CONCEPTO	2021	2020
Resultados del ejercicio (ahorro/desahorro)	-2,016	-1,449
Total	-2,016	-1,449

IV. Notas al Estado de Flujos de Efectivo

Nota 13.- Efectivo y Equivalentes

CONCEPTO	2021	2020
Incremento/Disminución neta en el efectivo y equivalentes al efectivo	2,553	5,133
Efectivo y equivalentes al efectivo al inicio del ejercicio	34,929	29,796
Efectivo y equivalentes al efectivo al final del ejercicio	37,482	34,929

Este rubro está integrado con saldos del rubro de Efectivo, Bancos y Fondos de terceros en garantía generados al 31 de Diciembre 2021.

Nota 14.- Conciliación entre los Ingresos Presupuestarios y Contables.

Colegio de Educación Profesional Técnica del Estado de Quintana Roo Conciliación entre los Ingresos Presupuestarios y Contables 2021 Y 2020 (Miles de Pesos)				
CONCEPTO		2021	2020	
1. Ingresos Presupuestarios		292,667		287,772
2. Más Ingresos Contables no Presupuestarios		2,142		1060
2.1 Ingresos Financieros	2,123		6	
2.2 Incremento por Variación de Inventarios	0		0	
2.3 Disminución del Exceso de Estimaciones por Pérdida o Deterioro u Obsolescencia	0		0	
2.4 Disminución del Exceso de Provisiones	0		0	
2.5 Otros Ingresos y Beneficios Varios	19		1,054	
2.6 Otros Ingresos Contables No Presupuestarios	0		0	
3. Menos Ingresos Presupuestarios no Contables		1,696		1,696
3.1 Aprovechamientos Patrimoniales	0		0	
3.2 Ingresos Derivados de Financiamientos	0		0	
3.3 Otros Ingresos Presupuestarios No Contables	1,696		1,696	
4. Ingresos Contables		293,113		287,212

Nota 15.- Conciliación entre los Egresos Presupuestarios y los Gastos Contables.

Colegio de Educación Profesional Técnica del Estado de Quintana Roo Conciliación entre los Egresos Presupuestarios y los Gastos Contables 2021 Y 2020 (Miles de Pesos)				
CONCEPTO		2021	2020	
1. Total de Egresos (Presupuestarios)		288,089		282,502
2. Menos Egresos Presupuestarios no Contables		2,088		7,193
2.1 Materias Primas y Materiales de Producción y Comercialización	0		0	
2.2 Materiales y Suministros	0		0	
2.3 Mobiliario y Equipo de Administración	163		1,041	
2.4 Mobiliario y Equipo Educativo y Recreativo	35		1,160	
2.5 Equipo e Instrumental Médico y de Laboratorio	0		0	
2.6 Vehículos y Equipo de Transporte	0		354	
2.7 Equipo de Defensa y Seguridad	0		0	
2.8 Maquinaria, Otros Equipos y Herramientas	109		208	
2.9 Activos Biológicos	0		0	
2.10 Bienes Inmuebles	0		0	
2.11 Activos Intangibles	0		0	
2.12 Obra Pública en Bienes de Dominio Público	0		0	
2.13 Obra Pública en Bienes Propios	0		0	
2.14 Acciones y Participaciones de Capital	0		0	
2.15 Compra de Títulos y Valores	0		0	
2.16 Concesión de Préstamos	0		0	
2.17 Inversiones en Fideicomisos, Mandatos y Otros Análogos	0		0	
2.18 Provisiones para Contingencias y Otras Erogaciones Especiales	0		0	
2.19 Amortización de la Deuda Pública	0		0	
2.20 Adeudos de Ejercicios Fiscales Anteriores (ADEFAS)	1,781		4,784	
2.21 Otros Egresos Presupuestarios No Contables	0		0	
3. Más Gastos Contables no Presupuestales		9,128		13,352
3.1 Estimaciones, Depreciaciones, Deterioros, Obsolescencia y Amortizaciones	9,128		13,352	
3.2 Provisiones	0		0	
3.3 Disminución de Inventarios Disminución de Inventarios	0		0	
3.4 Aumento por Insuficiencia de Estimaciones por Pérdida o Deterioro u Obsolescencia	0		0	
3.5 Aumento por Insuficiencia de Provisiones	0		0	
3.6 Otros Gastos	0		0	
3.7 Otros Gastos Contables No Presupuestarios	0		0	
Otros Gastos Contables No Presupuestales		0		0
4. Total de Gasto Contable		295,129		288,661

Los Gastos Contables no Presupuestables se refiere al concepto de Depreciación del Ejercicio al 31 de Diciembre 2021 por \$ 9,128 Miles de Pesos.

B) NOTAS DE MEMORIA

Atendiendo a lo establecido en Ley General de Contabilidad Gubernamental, para efectos del registro y control, el Consejo Nacional de Armonización Contable ha determinado Cuentas de Orden Contables y Presupuestales, mismas que se presentan en el Plan de Cuentas emitido.

Nos encontramos en el proceso de la implementación del sistema de Armonización Contable, por lo que todavía no contamos con la operación de Cuentas de Orden Presupuestales; y el saldo de las cuentas de Orden Contables, se encuentran en proceso de dictaminación por la autoridad correspondiente.

Las Cuentas de Orden Contables del Ejercicio Fiscal 2021.

Son Operaciones Observadas por Auditoría Superior del Estado por Falta de Justificación, Comprobación, Documentación en los diferentes Ejercicios Fiscales.

Cuentas de Orden	2021
Contable Operaciones Observadas por Auditoría Superior del Estado por Falta de Justificación, Comprobación, Documentación.	Saldo Final
EJERCICIO 2012	51
EJERCICIO 2013	3,411
EJERCICIO 2014	28
EJERCICIO 2015	2,512
EJERCICIO 2016	85
Total	6,087

C) NOTAS DE GESTIÓN ADMINISTRATIVA

Nota 1.- Introducción

Los presentes Estados Financieros, proveen de información financiera a los principales usuarios de la misma, al Congreso y a los ciudadanos.

El objetivo del presente documento es la revelación del contexto y de los aspectos económicos-financieros más relevantes que influyeron en las decisiones del periodo, y que deberán ser considerados en la elaboración de los Estados Financieros para la mayor comprensión de los mismos y sus particularidades.

De esta manera, se informa y explica la respuesta del gobierno a las condiciones relacionadas con la información financiera de cada periodo de gestión; además, de exponer aquellas políticas que podrían afectar la toma de decisiones en periodos posteriores.

Nota 2.- Panorama Económico y Financiero

El Colegio opera con el presupuesto autorizado y asignado en el Presupuesto de Egresos del Estado de cada ejercicio fiscal, asimismo con los Ingresos Propios y con los apoyos derivados de convenios de colaboración y de prestación de servicios, con diversas entidades económicas de los sectores Público y Privado.

Conforme lo anterior se integra el techo presupuestal, para desarrollar las actividades sustantivas para el cumplimiento de los objetivos del Colegio, de acuerdo al Plan Estatal de Desarrollo, vigente.

Nota 3.- Autorización e Historia.

El Colegio Nacional de Educación Profesional Técnica (CONALEP) es una institución educativa del Nivel Medio Superior que forma parte del Sistema Nacional de Educación Tecnológica. Fue creado por decreto presidencial en 1978 como un Organismo Público Descentralizado del Gobierno Federal, con personalidad jurídica y patrimonio propio. Su objetivo principal se orientó a la formación de profesionales técnicos, egresados de secundaria. En 1993 el decreto se reforma para abrir las expectativas en materia de capacitación laboral, vinculación intersectorial, apoyo comunitario y asesoría y asistencia tecnológicas a las empresas.

Conservando su personalidad jurídica y patrimonio propio, se federaliza en el 1999, mediante convenio suscrito entre la Federación y el Estado y según publicación en el Periódico Oficial del Estado con fecha 26 de febrero de 1999, se transforma en el Colegio de Educación Profesional Técnica del Estado de Quintana Roo.

Consideraciones fiscales del ente:

Nombre o denominación o Razón Social

Colegio de Educación Profesional Técnica del Estado de Quintana Roo.

Domicilio

Avenida Benito Juárez Número 108, Colonia Centro, Chetumal, Quintana Roo, C.P. 77000.

Clave del Registro Federal de Contribuyentes

CEP990226J97.

Régimen Fiscal

Persona Moral con Fines No Lucrativos.

Actividad Preponderante

Escuelas de Educación Media Superior pertenecientes al Sector Público.

Obligaciones Fiscales

Declaración Anual Informativa de Retenciones por Sueldos y Salarios e Ingresos Asimilados y Subsidio para el Empleo.

Declaración Anual Informativa de Retenciones y Pagos de Servicios Profesionales, Personas Morales e Impuesto sobre la Renta.

Declaración Anual Informativa de Retenciones de Isr por Arrendamiento de Inmuebles.

Entero de Retenciones Mensuales de Isr por Sueldos y Salarios.

Entero de Retenciones Mensuales de Isr por Ingresos Asimilados a Salarios.

Entero de Retenciones Mensuales de Isr por Servicios Profesionales.

Entero de Retenciones Mensuales de Isr por Arrendamiento de Inmuebles.

Actualmente contamos con el organigrama actualizado y debidamente autorizado del 2010, sin embargo, actualmente estamos trabajando en la adecuación de un nuevo organigrama acorde a las necesidades actuales de nuestro colegio.

Nota 4.- Organización y Objeto Social

El Colegio, para su administración contará con una Junta Directiva, un Director General, Directores de Área y Directores de Plantel, además de la plantilla de personal dividida en Personal Administrativo y Personal Docente.

Actualmente, opera a través de una Dirección General, 8 Planteles y una extensión académica, ubicados en el interior del Estado.

La misión del Colegio es formar profesionales Técnicos a través de un Modelo Académico para la Calidad y competitividad en un sistema de Formación que proporciona a sus egresados la capacidad de trabajar en el sector productivo nacional o internacional, mediante la comprobación de sus competencias, contribuyendo al desarrollo humano sustentable y al fortalecimiento de la sociedad del conocimiento.

Nota 5- Bases de Preparación de los Estados Financieros

La Entidad prepara los Estados Financieros observando las disposiciones en materia de información financiera establecidas en la Ley General de Contabilidad Gubernamental y la normatividad emitida por el Consejo Nacional de Armonización Contable.

Nota 6- Políticas de contabilidad significativas

Las principales políticas contables para la formulación de los estados financieros son:

- a) El registro de las operaciones se apega de manera obligatoria al Marco Conceptual y Postulados Básicos de Contabilidad Gubernamental emitidos por el Consejo Nacional de Armonización Contable.
- b) Los gastos se reconocen y registran en el momento que se realizan, independientemente de su pago y los ingresos propios cuando se reciben.
- c) Aportaciones federales y estatales se reconocen al momento de que exista jurídicamente el derecho de cobro.
- d) Las solicitudes por las cuales se realizan erogaciones anticipadas a los proveedores total o parcialmente sin documento fiscal son registradas en la contabilidad del colegio como anticipos a proveedores por adquisición de bienes y prestación de servicios en espera de su comprobación.
- e) Las inversiones en bienes muebles, inmuebles e intangibles son registradas a su costo histórico y se deprecian por tipo de bien de acuerdo a los montos máximos autorizados por el artículo 34 de la Ley de Impuesto Sobre la Renta (LISR).
- f) El rubro de activo representa el valor real actual.

Nota 7.- Posición en Moneda Extranjera y Protección por Riesgo Cambiario.

La entidad no realiza operaciones en moneda extranjera.

Nota 8.- Reporte Analítico del Activo.

Las operaciones financieras se llevan a cabo con las bases de los principios del decreto de austeridad y optimización de los recursos., El método de depreciación que se utiliza para los diferentes tipos de activos es el de línea recta.

Nota 9.- Fideicomisos, Mandatos y Análogos.

La entidad no realiza cuenta con Fideicomisos, Mandatos y Análogos.

Nota 10.- Reporte de la Recaudación.

Los recursos propios recaudados a Diciembre 2021 Fueron de \$ 20,430 Miles de Pesos. Los cuales en su mayoría fueron ingresos por aportaciones para el fortalecimiento académico y de plantel.

Nota 11.- Información sobre la Deuda y el Reporte Analítico de la Deuda.

La entidad no posee Deuda Pública.

Nota 12.- Calificaciones Otorgadas.

La entidad no realizó ninguna transacción que haya sido sujeta a calificación crediticia.

Nota 13.- Proceso de Mejora.

Ofrecer servicios de calidad, implementación de políticas de control interno, aplicación y ejercicio de los recursos en base a la austeridad del Gobierno del Estado, y se practicó una evaluación al desempeño lo que garantiza el adecuado y puntual cumplimiento de los objetivos

Nota 14.- Información Por Segmentos.

En el Colegio de Educación Profesional Técnica del Estado de Quintana Roo en el Ejercicio 2021 se beneficiaron 17,671 alumnos de nivel medio superior en el Estado.

Nota 15.- Eventos Posteriores al Cierre



A la fecha de presentación de los Estados Financieros Contables que forman parte de la Cuenta Pública ante H. Junta Directiva, no existen eventos que pudieran tener un efecto significativo en la Información de los Estados Financieros.

Nota 16.- Partes Relacionadas

No existen partes relacionadas que tengan influencia en la toma de decisiones Financieras y Operativas en la Administración actual.

Nota 17.- Responsabilidad sobre la presentación razonable de la Información Contable.

Bajo protesta de decir verdad declaramos que los Estados Financieros y sus notas son razonablemente correctos y son responsabilidad del emisor.

 <p>ELABORO</p> <p>_____ LIC. PABLO FRANCISCO ESTRELLA CETINA SUBJEFE TÉCNICO ESPECIALISTA DE RECURSOS FINANCIEROS Y CONTABILIDAD</p>	 <p>REVISÓ</p> <p>_____ MTRA. FARIDE YARENI QUINTAL SANTOS JEFA DE PROYECTO DE SERVICIOS ADMINISTRATIVOS</p>	 <p>V.O. B.O.</p> <p>_____ MTR. AMIL JOSE MONTALVO PEREZ DIRECTOR GENERAL</p>
--------------------------------------------------------------------------------------------------------------------------------------------------------------------------------------------------------------------------------------	--------------------------------------------------------------------------------------------------------------------------------------------------------------------------------------------------------------	----------------------------------------------------------------------------------------------------------------------------------------------------------------------------

2 ESTADOS E INFORMES PRESUPUESTARIOS

2.1 ESTADO ANALÍTICO DE INGRESOS

Colegio de Educación Profesional Técnica del Estado de Quintana Roo ESTADO ANALÍTICO DE INGRESOS Del 01 de Enero al 31 de Diciembre de 2021 (Miles de Pesos)						
Concepto	Estimado	Ampliaciones /Reducciones	Modificado	Devengado	Recaudado	Diferencia
Impuestos	0	0	0	0	0	0
Cuotas y Aportaciones de Seguridad Social	0	0	0	0	0	0
Contribuciones de Mejoras	0	0	0	0	0	0
Derechos	0	0	0	0	0	0
Productos	0	0	0	0	0	0
Corriente	0	0	0	0	0	0
Capital	0	0	0	0	0	0
Aprovechamientos	0	0	0	0	0	0
Corriente	0	0	0	0	0	0
Capital	0	0	0	0	0	0
Ingresos por Ventas de Bienes y Servicios	24,000	-3,000	21,000	20,430	20,430	-3,570
Participaciones y Aportaciones	257,210	-19,721	237,489	237,489	237,489	-19,721
Transferencias, Asignaciones, Subsidios y Otras Ayudas	0	34,748	34,748	34,748	34,748	34,748
Ingresos Derivados de Financiamientos	0	0	0	0	0	0
TOTALES	281,210	12,027	293,237	292,667	292,667	11,457

Las cifras pueden presentar diferencias por redondeos.

Colegio de Educación Profesional Técnica del Estado de Quintana Roo ESTADO ANALÍTICO DE INGRESOS Del 01 de Enero al 31 de Diciembre de 2021 (Miles de Pesos)						
Concepto	Estimado	Ampliaciones /Reducciones	Modificado	Devengado	Recaudado	Diferencia
Ingresos del Gobierno	257,210	-19,721	237,489	237,489	237,489	-19,721
Impuestos	0	0	0	0	0	0
Contribuciones de Mejoras	0	0	0	0	0	0
Derechos	0	0	0	0	0	0
Productos	0	0	0	0	0	0
Corriente	0	0	0	0	0	0
Capital	0	0	0	0	0	0
Aprovechamientos	0	0	0	0	0	0
Corriente	0	0	0	0	0	0
Capital	0	0	0	0	0	0
Participaciones y Aportaciones	257,210	-19,721	237,489	237,489	237,489	-19,721
Transferencias, ASignaciones, subsidios y Otras Ayudas	0	0	0	0	0	0
Ingresos del Organismos y Empresas	24,000	31,748	55,748	55,178	55,178	31,178
Cuotas y Aportaciones de Seguridad social	0	0	0	0	0	0
Ingresos por Ventas de Bienes y Servicios	24,000	-3,000	21,000	20,430	20,430	-3,570
Transferencias, Asignaciones, Subsidios y Otras Ayudas	0	34,748	34,748	34,748	34,748	34,748
Ingresos derivados de Financiamiento	0	0	0	0	0	0
Ingresos Derivados de Financiamiento	0	0	0	0	0	0
TOTALES	281,210	12,027	293,237	292,667	292,667	11,457

Las cifras pueden presentar diferencias por redondeos.

2.1.1 Análisis y Evolución de los Ingresos Presupuestarios.

En el ejercicio fiscal 2021, se aprobó originalmente un presupuesto de \$281,210 Miles de Pesos obteniéndose un modificado de \$293,237 Miles de Pesos. Este incremento se debe a la autorización en la ampliación del presupuesto federal y estatal originado por el incremento salarial en la plantilla laboral autorizada, ampliaciones en recursos estatales para el pago de adeudos de impuestos y ampliaciones de Remanentes de ingresos propios

(para el pago de impuestos), así como una reducción de \$ 3,000 miles de pesos por disminución en la recaudación de ingresos propios del ejercicio.

Por otra parte, se recaudaron de ingresos propios \$20,430 Miles de Pesos, cifra inferior en \$1,463 Miles de Pesos, comparado con los \$ 21,893 Miles de Pesos del ejercicio 2020, debido principalmente a una reducción en la captación de ingresos propios propiciado por la pandemia mundial del coronavirus COVID19.

El ejercicio 2021 en comparación con el comportamiento de los ingresos presupuestales de los ejercicios 2017 al 2020, observo una leve reducción del 4 % con respecto al ejercicio anterior debido a la baja del 7 % en la captación de ingresos propios en comparación con el ejercicio anterior.

Referente al ingreso devengado del 2021 por la cantidad de \$ 292,667 Miles de Pesos. Observo un incremento de \$ 11,457 Miles de Pesos, con respecto a lo programado en este ejercicio de \$281,210 Miles de Pesos, lo que representa aumento 4 % en términos reales respecto a lo autorizado en el año que se informa.

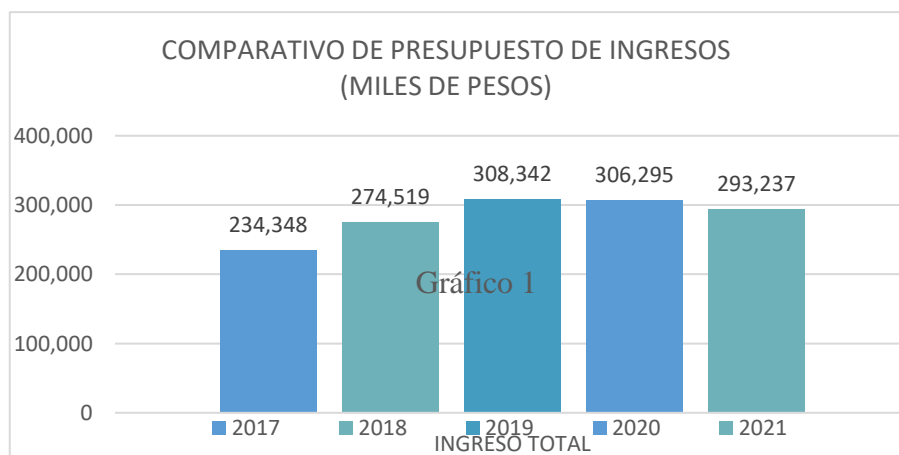


Gráfico 1

INGRESOS PRESUPUESTALES									
PRESUPUESTO	2017	2018	%	2019	%	2020	%	2021	%
INGRESO TOTAL	234,348	274,519	17%	308,342	-20%	306,295	-1%	293,237	-4%

2.2 ESTADO ANALÍTICO DEL EJERCICIO DEL PRESUPUESTO DE EGRESOS

2.2.1 Estado Analítico de Ejercicio del Presupuesto por Objeto del Gasto.

Colegio de Educación Profesional Técnica del Estado de Quintana Roo ESTADO ANALÍTICO DEL PRESUPUESTO DE EGRESOS Clasificación por Objeto del Gasto Del 01 de Enero al 31 de Diciembre de 2021 (Miles de Pesos)						
Concepto	Aprobado	Ampliaciones /Reducciones	Modificado	Devengado	Pagado	Subejercicio
Servicios Personales	251,746	6,063	257,809	255,218	255,218	2,591
Remuneraciones al Personal de Carácter Permanente	97,470	2,621	100,091	93,914	93,914	6,176
Remuneraciones al Personal de Carácter Transitorio	25,699	-3,068	22,631	32,671	32,671	-10,040
Remuneraciones Adicionales y Especiales	50,819	3,790	54,609	44,819	44,819	9,790
Seguridad Social	25,764	1,130	26,894	24,015	24,015	2,878
Otras Prestaciones Sociales y Económicas	43,035	1,155	44,190	51,427	51,427	-7,237
Previsiones	0	0	0	0	0	0
Pago de Estímulos a Servidores Públicos	8,959	436	9,395	8,371	8,371	1,024
Materiales y Suministros	3,803	330	4,133	3,235	3,235	898
Materiales de Administración, Emisión de Documentos y Artículos	2,005	555	2,559	1,781	1,781	779
Alimentos y Utensilios	172	-29	143	121	121	22
Materias Primas y Materiales de Producción y Comercialización	0	0	0	0	0	0
Materiales y Artículos de Construcción y de Reparación	578	-145	433	469	469	-36
Productos Químicos, Farmacéuticos y de Laboratorio	10	25	36	41	41	-6
Combustibles, Lubrificantes y Aditivos	668	-56	612	400	400	212
Vestuario, Blancos, Prendas de Protección y Artículos Deportivo:	168	-24	143	177	177	-33
Materiales y Suministros para Seguridad	0	0	0	0	0	0
Herramientas, Refacciones y Accesorios Menores	202	4	206	246	246	-39
Servicios Generales	25,383	3,565	28,948	27,363	27,363	1,586
Servicios Básicos	4,691	-1,254	3,436	2,693	2,693	744
Servicios de Arrendamiento	4,006	-929	3,076	3,317	3,317	-241
Servicios Profesionales, Científicos, Técnicos y Otros Servicios	4,853	1,327	6,180	5,800	5,800	380
Servicios Financieros, Bancarios y Comerciales	2,015	265	2,280	2,434	2,434	-154
Servicios de Instalación, Reparación, Mantenimiento y Conserva	673	1,219	1,893	1,728	1,728	164
Servicios de Comunicación Social y Publicidad	431	-180	251	306	306	-56
Servicios de Traslado y Viáticos	1,184	-248	936	563	563	373
Servicios Oficiales	177	1,183	1,360	1,515	1,515	-155
Otros Servicios Generales	7,353	2,182	9,535	9,005	9,005	530
Transferencias, Asignaciones, Subsidios y Otras Ayudas	204	0	204	185	185	19
Transferencias Internas y Asignaciones al Sector Público	0	0	0	0	0	0
Transferencias al Resto del Sector Público	0	0	0	0	0	0
Subsidios y Subvenciones	0	0	0	0	0	0
Ayudas Sociales	204	0	204	185	185	19
Pensiones y Jubilaciones	0	0	0	0	0	0
Transferencias a Fideicomisos, Mandatos y Otros Análogos	0	0	0	0	0	0
Transferencias a la Seguridad Social	0	0	0	0	0	0
Donativos	0	0	0	0	0	0
Transferencias al Exterior	0	0	0	0	0	0
Bienes Muebles, Inmuebles e Intangibles	74	288	362	307	307	54
Mobiliario y Equipo de Administración	23	220	243	163	163	80
Mobiliario y Equipo Educativo y Recreativo	8	25	33	35	35	-2
Equipo e Instrumental Médico y de Laboratorio	0	0	0	0	0	0
Vehículos y Equipo de Transporte	0	0	0	0	0	0
Equipo de Defensa y Seguridad	0	0	0	0	0	0
Maquinaria, Otros Equipos y Herramientas	43	43	86	109	109	-23
Activos Biológicos	0	0	0	0	0	0
Bienes Inmuebles	0	0	0	0	0	0
Activos Intangibles	0	0	0	0	0	0
Inversión Pública	0	0	0	0	0	0
Obra Pública en Bienes de Dominio Público	0	0	0	0	0	0
Obra Pública en Bienes Propios	0	0	0	0	0	0
Proyectos Productivos y Acciones de Fomento	0	0	0	0	0	0
Inversiones Financieras y Otras Provisiones	0	0	0	0	0	0
Inversiones para el Fomento de Actividades Productivas	0	0	0	0	0	0
Acciones y Participaciones de Capital	0	0	0	0	0	0
Compra de Títulos y Valores	0	0	0	0	0	0
Concesión de Préstamos	0	0	0	0	0	0
Inversiones en Fideicomisos, Mandatos y Otros Análogos	0	0	0	0	0	0
Otras Inversiones Financieras	0	0	0	0	0	0
Provisiones para Contingencias y Otras Erogaciones Especiales	0	0	0	0	0	0
Participaciones y Aportaciones	0	0	0	0	0	0
Participaciones	0	0	0	0	0	0
Aportaciones	0	0	0	0	0	0
Convenios	0	0	0	0	0	0
Deuda Pública	0	1,781	1,781	1,781	1,781	0
Amortización de la Deuda Pública	0	0	0	0	0	0
Intereses de la Deuda Pública	0	0	0	0	0	0
Comisiones de la Deuda Pública	0	0	0	0	0	0
Gastos de la Deuda Pública	0	0	0	0	0	0
Costo por Coberturas	0	0	0	0	0	0
Apoyos Financieros	0	0	0	0	0	0
Adeudos de Ejercicios Fiscales Anteriores (ADEFAS)	0	1,781	1,781	1,781	1,781	0
TOTALES	281,210	12,027	293,237	288,089	288,089	5,148

Las cifras pueden presentar diferencias por redondeos.

2.2.1 Estado analítico de Ejercicio del Presupuesto en clasificación Económica (Tipo de Gasto)

Colegio de Educación Profesional Técnica del Estado de Quintana Roo ESTADO ANALÍTICO DEL PRESUPUESTO DE EGRESOS Clasificación Económica Del 01 de Enero al 31 de Diciembre de 2021 (Miles de Pesos)						
Concepto	Aprobado	Ampliaciones /Reducciones	Modificado	Devengado	Pagado	Subejercicio
Gastos Corrientes	281,136	9,958	291,094	286,001	286,001	5,093
Gastos de Capital	74	288	362	307	307	54
Amortizaciones de la Deuda y Disminución de Pasivos	0	1,781	1,781	1,781	1,781	0
Pensiones y Jubilaciones	0	0	0	0	0	0
Participaciones	0	0	0	0	0	0
TOTALES	281,210	12,027	293,237	288,089	288,089	5,148

Las cifras pueden presentar diferencias por redondeos.

2.2.2 Estado Analítico de Ejercicio del Presupuesto en Clasificación Administrativa

Colegio de Educación Profesional Técnica del Estado de Quintana Roo ESTADO ANALÍTICO DEL PRESUPUESTO DE EGRESOS Clasificación Administrativa Del 01 de Enero al 31 de Diciembre de 2021 (Miles de Pesos)						
Concepto	Aprobado	Ampliaciones /Reducciones	Modificado	Devengado	Pagado	Subejercicio
Despacho de la Dirección General	6,850	336	7,186	9,220	9,220	-2,034
Dirección Plantel Cancún	42,715	1,817	44,532	41,036	41,036	3,495
Dirección Plantel Cancún II	39,278	1,882	41,160	40,794	40,794	366
Dirección Plantel Cozumel	24,377	1,242	25,619	25,604	25,604	14
Dirección Plantel Felipe Carrillo Puerto	18,706	983	19,689	19,371	19,371	318
Dirección Plantel Cancún III	25,004	1,584	26,588	25,266	25,266	1,322
Dirección Plantel Lic. Jesús Martínez Ross - Chetumal	56,841	469	57,310	57,478	57,478	-169
Dirección Plantel Playa del Carmen	19,441	1,264	20,705	19,770	19,770	936
Jefatura de Proyecto de Formación Técnica	8,182	944	9,126	9,265	9,265	-139
Jefatura de Proyecto de Servicios Escolares	2,168	127	2,296	2,223	2,223	73
Jefatura de Proyecto de Promoción y Vinculación	2,842	127	2,969	2,843	2,843	126
Jefatura de Proyecto de Asuntos Jurídicos y Enlace	1,788	72	1,860	1,894	1,894	-34
Jefatura de Proyecto de Informática	2,788	153	2,941	3,198	3,198	-257
Jefatura de Proyecto de Servicios Administrativos	23,516	376	23,893	24,537	24,537	-644
Despacho de la Subcoordinación de Planeación y Modernización	4,073	187	4,260	3,767	3,767	493
Jefatura de Proyecto de Evaluación Institucional	884	53	937	236	236	702
Jefatura de Proyecto de Capacitación	1,757	411	2,168	1,589	1,589	579
TOTALES	281,210	12,027	293,237	288,089	288,089	5,148

Las cifras pueden presentar diferencias por redondeos.

2.2.3 Estado Analítico de Ejercicio del Presupuesto en Clasificación Funcional

<p align="center">Colegio de Educación Profesional Técnica del Estado de Quintana Roo ESTADO ANALÍTICO DEL PRESUPUESTO DE EGRESOS Clasificación Funcional Del 01 de Enero al 31 de Diciembre de 2021 (Miles de Pesos)</p>						
Concepto	Aprobado	Ampliaciones /Reducciones	Modificado	Devengado	Pagado	Subejercicio
Gobierno	0	0	0	0	0	0
Legislación	0	0	0	0	0	0
Justicia	0	0	0	0	0	0
Coordinación de la Política de Gobierno	0	0	0	0	0	0
Relaciones Exteriores	0	0	0	0	0	0
Asuntos Financieros y Hacendarios	0	0	0	0	0	0
Seguridad Nacional	0	0	0	0	0	0
Asuntos de Orden Público y de Seguridad Interior	0	0	0	0	0	0
Otros Servicios Generales	0	0	0	0	0	0
Desarrollo Social	281,210	10,246	291,456	286,308	286,308	5,148
Protección Ambiental	0	0	0	0	0	0
Vivienda y Servicios a la Comunidad	0	0	0	0	0	0
Salud	0	0	0	0	0	0
Recreación, Cultura y Otras Manifestaciones Sociales	0	0	0	0	0	0
Educación	281,210	10,246	291,456	286,308	286,308	5,148
Protección Social	0	0	0	0	0	0
Otros Asuntos Sociales	0	0	0	0	0	0
Desarrollo Económico	0	0	0	0	0	0
Asuntos Económicos, Comerciales y Laborales en General	0	0	0	0	0	0
Agropecuaria, Silvicultura, Pesca y Caza	0	0	0	0	0	0
Combustibles y Energía	0	0	0	0	0	0
Minería, Manufacturas y Construcción	0	0	0	0	0	0
Transporte	0	0	0	0	0	0
Comunicaciones	0	0	0	0	0	0
Turismo	0	0	0	0	0	0
Ciencia, Tecnología e Innovación	0	0	0	0	0	0
Otras Industrias y Otros Asuntos Económicos	0	0	0	0	0	0
Otros	0	1,781	1,781	1,781	1,781	0
Transacciones de la Deuda Pública / Costo Financiero de la Deuda	0	0	0	0	0	0
Transferencias, Participaciones y Aportaciones entre Diferentes	0	0	0	0	0	0
Saneamiento del Sistema Financiero	0	0	0	0	0	0
Adeudos de Ejercicios Fiscales Anteriores	0	1,781	1,781	1,781	1,781	0
TOTALES	281,210	12,027	293,237	288,089	288,089	5,148

Las cifras pueden presentar diferencias por redondeos.

2.2.4 Endeudamiento Neto.

COLEGIO DE EDUCACION PROFESIONAL TÉCNICA DEL ESTADO DE QUINTANA ROO			
ENDEUDAMIENTO NETO			
Del 1 de Enero al 31 Diciembre 2021			
(Pesos)			
Identificación de Crédito o Instrumento	Contratación/Colocación A	Amortización B	Endeudamiento Neto C = A - B
Creditos Bancarios			
			0
			0
			0
			0
			0
			0
			0
			0
			0
			0
Total Créditos Bancarios	0	0	0
Otros Instrumentos de Deuda			
			0
			0
			0
			0
			0
			0
			0
			0
			0
Total Otros Instrumentos de Deuda	0	0	0
TOTAL	0	0	0

2.2.5 Intereses de la Deuda.

COLEGIO DE EDUCACION PROFESIONAL TÉCNICA DEL ESTADO DE QUINTANA ROO		
INTERESES DE LA DEUDA		
Del 1 de Enero al 31 Diciembre 2021		
(Pesos)		
Identificación de Crédito o Instrumento	Devengado	Pagado
Créditos Bancarios		
Total de intereses de Créditos Bancarios	0	0
Otros Instrumentos de Deuda		
Total de intereses de Otros Instrumentos de Deuda	0	0
TOTAL	0	0

2.2.6 Indicadores de Postura Fiscal.

COLEGIO DE EDUCACION PROFESIONAL TECNICA DEL ESTADO DE QUINTANA ROO INDICADORES DE POSTURA FISCAL Del 1 de enero al 31 de diciembre de 2021			
Concepto	Estimado	Devengado	Pagado ³
I. Ingresos Presupuestarios (I=1+2)			
1. Ingresos del Gobierno de la Entidad Federativa ¹			
2. Ingresos del Sector Paraestatal ¹			
II. Egresos Presupuestarios (II=3+4)			
3. Egresos del Gobierno de la Entidad Federativa ²			
4. Egresos del Sector Paraestatal ²			
III. Balance Presupuestario (Superávit o Déficit) (III = I - II)			
Concepto	Estimado	Devengado	Pagado ³
III. Balance presupuestario (Superávit o Déficit)			
IV. Intereses, Comisiones y Gastos de la Deuda			
V. Balance Primario (Superávit o Déficit) (V= III - IV)			
Concepto	Estimado	Devengado	Pagado ³
A. Financiamiento			
B. Amortización de la deuda			
C. Endeudamiento ó desendeudamiento (C = A - B)			
<p>1 Los Ingresos que se presentan son los ingresos presupuestario totales sin incluir los ingresos por financiamientos. Los Ingresos del Gobierno de la Entidad Federativa corresponden a los del Poder Ejecutivo, Legislativo Judicial y Autónomos</p> <p>2 Los egresos que se presentan son los egresos presupuestarios totales sin incluir los egresos por amortización. Los egresos del Gobierno de la Entidad Federativa corresponden a los del Poder Ejecutivo, Legislativo, Judicial y Órganos Autónomos</p> <p>3 Para Ingresos se reportan los ingresos recaudados; para egresos se reportan los egresos pagados</p>			

2.3 ANÁLISIS DEL EJERCICIO DEL PRESUPUESTO DE EGRESOS.

2.3.1 Presupuesto Aprobado y Adecuaciones

El presupuesto original autorizado para el Colegio de Educación Profesional Técnica del Estado de Quintana Roo, ascendió a la suma de \$281,210 miles de pesos. Ese monto fue modificado mediante ampliaciones y reducciones líquidas presupuestales, durante el año 2021, con un efecto neto igual a \$12,027 miles de pesos, quedando un presupuesto modificado de \$293,237 miles de pesos, para su ejercicio en el año fiscal del que se rinde cuenta en este informe.

Ampliaciones Líquidas: Ampliaciones

La Secretaría de Hacienda y Crédito Público (SHCP) autorizó la ampliación presupuestal por un monto de \$2,826 miles de pesos, con la finalidad de cubrir los montos relativos a los incrementos salariales, de prestaciones, despesa para Mandos Medios y Superiores, al “Programa de Estímulo al Desempeño Docente” (EDD) y a la prestación denominada “Compensación por Desarrollo y Capacitación” (CODECA) adscrito al Fondo de Aportaciones para la Educación Tecnológica y de Adultos FAETA CONALEP del Ramo 33.

La Secretaría de Hacienda y Crédito Público (SHCP) autorizó la ampliación presupuestal por un monto de \$2,093 miles de pesos, con la finalidad de cubrir presiones de gasto referentes a las nóminas del mes de diciembre del 2021 adscrito al Fondo de Aportaciones para la Educación Tecnológica y de Adultos FAETA CONALEP del Ramo 33.

La Secretaría de Hacienda y Crédito Público (SHCP) autorizó la ampliación presupuestal del recurso Fondo General de Participaciones 2019, por un monto de \$2,003 miles de pesos, para cubrir el pago de la 2da parte del ISR correspondiente al mes de agosto 2016.

La Secretaría de Finanzas y Planeación (SEFIPLAN), autorizó la ampliación correspondiente a los Recursos de Libre Disposición de Origen Estatal 2020, por la cantidad de \$1,164 miles de pesos, con la finalidad de cubrir el pago del entero de los importes determinados por sueldos y salarios de agosto 2016, servicios personales septiembre 2016 y asimilados a salarios de agosto-septiembre 2016, esto derivado de la Auditoría de Gabinete que le realizan a este Colegio.

La Secretaría de Finanzas y Planeación (SEFIPLAN), autorizó la ampliación correspondiente a los Recursos de Libre Disposición de Origen Estatal 2021, por la cantidad de \$997 miles de pesos, para dar cumplimiento al pago del Laudo No. 007/2021 emitido por la Junta de Conciliación y Arbitraje del Estado de Quintana Roo en el expediente DI-074/2014 y su acumulado DI-344/2014, a favor del C. Luis Felipe Martín, de

conformidad con el Art. 13 Fracción V de la Ley de Disciplina Financiera de las Entidades Federativas y los Municipios.

La Secretaría de Finanzas y Planeación (SEFIPLAN), autorizó la ampliación correspondiente a los Recursos de Libre Disposición de Origen Estatal 2021, por la cantidad de \$282 miles de pesos, con la finalidad de cubrir y atender el Pliego Petitorio del Sindicato de Trabajadores Académicos del Colegio de Educación Profesional Técnica del Estado de Quintana Roo (SITACONQROO), en particular, en las prestaciones de gratificación de fin de año, día de la madre y día del padre.

La Secretaría de Finanzas y Planeación (SEFIPLAN), autorizó la ampliación correspondiente a los Recursos de Libre Disposición de Origen Estatal 2021, por la cantidad de \$100 miles de pesos, para el desarrollo de los trabajos de la “Cuarta Reunión Nacional de Directores Generales de Colegios Estatales del Sistema CONALEP”, donde se abordaron las directrices de la Nueva Escuela Técnica Mexicana, con base en el Plan Nacional de Desarrollo 2019-2024, así como se analizó conjuntamente los avances, prospección y desarrollo del Sistema CONALEP a nivel Nacional, este encuentro fue los días 5, 6 y 7 de diciembre de presente año siendo sede la ciudad de Cancún.

La Secretaría de Finanzas y Planeación (SEFIPLAN), autorizó la ampliación correspondiente a los Recursos de Libre Disposición de Origen Estatal 2021, por la cantidad de \$3,417 miles de pesos, con la finalidad que este organismo pueda cubrir en la quincena 21 el pago del incremento salarial del 3.4%, prestaciones del personal adscrito a este Colegio y el 3% sobre Nómina.

La Secretaría de Finanzas y Planeación (SEFIPLAN), autorizó la ampliación correspondiente a los Recursos de Libre Disposición de Origen Estatal 2021, por la cantidad de \$1,613 miles de pesos, con la finalidad para atender el pago del personal adscrito al Plantel Cancún IV y cubrir el 3% sobre nómina.

La Secretaría de Finanzas y Planeación (SEFIPLAN), autorizó la ampliación presupuestal correspondiente a los Remanentes de Ingresos Propios 2019, por la cantidad de \$217 miles de pesos, para cubrir el pago del entero de los importes determinados por sueldos y salarios de agosto 2016, servicios personales septiembre 2016 y asimilados a salarios de octubre a diciembre 2016, esto derivado de la Auditoría de Gabinete que le realizan a este Colegio.

La Secretaría de Finanzas y Planeación (SEFIPLAN), autorizó la ampliación presupuestal correspondiente a los Remanentes de Ingresos Propios 2019, por la cantidad de \$126 miles de pesos, con la finalidad de cubrir el pago del entero de los importes determinados por sueldos y salarios de agosto 2016, servicios personales septiembre 2016 y asimilados a salarios de agosto-septiembre 2016, esto derivado de la Auditoría de Gabinete que le realizan a este Colegio.

La Secretaría de Finanzas y Planeación (SEFIPLAN), autorizó la ampliación presupuestal correspondiente a los Remanentes de Ingresos Propios 2020, por la cantidad de \$189 miles

de pesos, con la finalidad de cubrir el pago del entero de los importes determinados por sueldos y salarios de agosto 2016, servicios personales septiembre 2016 y asimilados a salarios de agosto-septiembre 2016, esto derivado de la Auditoría de Gabinete que le realizan a este Colegio.

Reducciones Líquidas:

La Secretaría de Finanzas y Planeación (SEFIPLAN), autorizó la reducción en el presupuesto aprobado del Recurso Ingresos Propios del Sector Paraestatal 2021, por la cantidad de \$3,000 miles de pesos, derivado a que no se obtuvo la captación de los recursos programados en el ejercicio que se informa.

COLEGIO DE EDUCACIÓN PROFESIONAL TÉCNICA DEL ESTADO DE QUINTANA ROO ADECUACIONES AL PRESUPUESTO ORIGINAL AUTORIZADO Ampliaciones Líquidas Presupuestales Del 1 de enero al 31 de diciembre de 2021 (miles de pesos)						
Fuente de Financiamiento (Origen / Fuente específica)	Programa Presupuestario / Proceso o Proyecto	Tipo y Concepto de Gasto	Referencia	Asunto	Ampliaciones	Importe Neto
Federal Etiquetado						
Fondo para la Aportación para la Educación Tecnológica y de Adulto (FAETA).	Educación Media Superior.	Gasto Corriente.	SPDI/DPP/412/2021	Cubrir presiones de gasto referentes a las nóminas del mes de diciembre del 2021.	2,093	2,093
			SPDI/DPP/351/2020	Incremento al salario 2020, para el "Programa de Estímulo al Desempeño Docente" (EDD) y para la prestación denominada CODECA.	2,826	2,826
Aportación Estatal						
Fondo General de Participaciones 2019	Gestión y Apoyo Institucional.	Gasto Corriente y ADEFAS	SEFIPLAN/SSPHCP/DC P/DOSP/170321-1/III/2021	Cubrir el pago de la 2da parte del ISR correspondiente al mes de agosto 2016	2,003	2,003
Recurso de Libre Disposición de Origen Estatal 2020	Gestión y Apoyo Institucional.	Gasto Corriente y ADEFAS	SEFIPLAN/SSPHCP/DC P/DOSP/151021-3/X/2021	Cubrir el pago del entero de los importes determinados por sueldos y salarios de agosto 2016, servicios personales septiembre 2016 y asimilados a salarios de agosto-septiembre 2016.	1,164	1,164
Recurso de Libre Disposición de Origen Estatal 2021	Educación Media Superior.	Gasto Corriente	SEFIPLAN/SSPHCP/DC PSP/DSPSPA/071021-001/X/2021	Cubrir el pago del Laudo No. 007/2021	997	997
Recurso de Libre Disposición de Origen Estatal 2021	Educación Media Superior.	Gasto Corriente	SEFIPLAN/SSPHCP/DC PSP/DSPSPA/071021-002/X/2021	Cubrir Pliego Petitorio del Sindicato de Trabajadores Académicos del Colegio de Educación Profesional Técnica del Estado de Quintana Roo (SITACONQROO).	282	282
Recurso de Libre Disposición de Origen Estatal 2021	Gestión y Apoyo Institucional.	Gasto Corriente	SEFIPLAN/SSPHCP/DC P/DOSP/221021-3/X/2021	Cubrir el desarrollo de los trabajos de la "Cuarta Reunión Nacional de Directores Generales de Colegios Estatales del Sistema CONALEP".	100	100
Recurso de Libre Disposición de Origen Estatal 2021	Educación Media Superior.	Gasto Corriente	SEFIPLAN/SSPHCP/DC PSP/DSPSPA/121121-011/XI/2021	Cubrir en la quincena 21 el pago del incremento salarial del 3.4%, prestaciones del personal adscrito a este Colegio y el 3% sobre Nómina.	3,417	3,417
Recurso de Libre Disposición de Origen Estatal 2021	Educación Media Superior.	Gasto Corriente	SEFIPLAN/SSPHCP/DC PSP/DSPSPA/241121-001/XI/2021	Cubrir el pago del personal adscrito al Plantel Cancún IV y cubrir el 3% sobre Nómina.	1,613	1,613
Ingresos Propios						
Remanentes de Ingresos Propios del Sector Paraestatal 2019	Gestión y Apoyo Institucional.	Gasto Corriente	SEFIPLAN/SSPHCP/DC P/DOSP/150921-1/IX/2021	Cubrir el pago del entero por sueldos y salarios de agosto 2016, servicios personales septiembre 2016 y asimilados a salarios de octubre a diciembre 2016.	217	217
Remanentes de Ingresos Propios del Sector Paraestatal 2019	Gestión y Apoyo Institucional.	ADEFAS	SEFIPLAN/SSPHCP/DC P/DOSP/151021-3/X/2021	Cubrir el pago del entero de sueldos y salarios de agosto 2016, servicios personales septiembre 2016 y asimilados a salarios de agosto-septiembre 2016.	126	126
Remanentes de Ingresos Propios del Sector Paraestatal 2020					189	189
Total, General					15,027	15,027

COLEGIO DE EDUCACIÓN PROFESIONAL TÉCNICA DEL ESTADO DE QUINTANA ROO ADECUACIONES AL PRESUPUESTO ORIGINAL AUTORIZADO Reducción Líquida Presupuestal Del 1 de enero al 31 de diciembre de 2021 (miles de pesos)						
Fuente de Financiamiento (Origen / Fuente específica)	Programa Presupuestario / Proceso o Proyecto	Tipo y Concepto de Gasto	Referencia	Asunto	Ampliaciones	Importe Neto
Recurso Ingresos Propios del Sector Paraestatal 2021	Educación Media Superior.	Gasto Corriente	SEFIPLAN/SSPHCP/DC P/DOSP/261121- 1/XI/2021.	Ajuste derivado a que no se obtuvo la captación de los recursos programados en el presente año.	3,000	3,000

2.3.2 Ejercicio del Presupuesto de Egresos.

Análisis del Ejercicio del Presupuesto de Egresos

En 2021 el presupuesto de egresos devengado por el Colegio de Educación Profesional Técnica del Estado de Quintana Roo ascendió a \$ 288,089 Miles de Pesos, Se observó un Incremento del 2.45 % en comparación al presupuesto aprobado inicialmente, sin embargo, fue un 1.76 % menor respecto al presupuesto modificado al final del ejercicio. Este comportamiento se debió al ejercicio presupuestario en los capítulos 1000 al 5000 y el 9000.

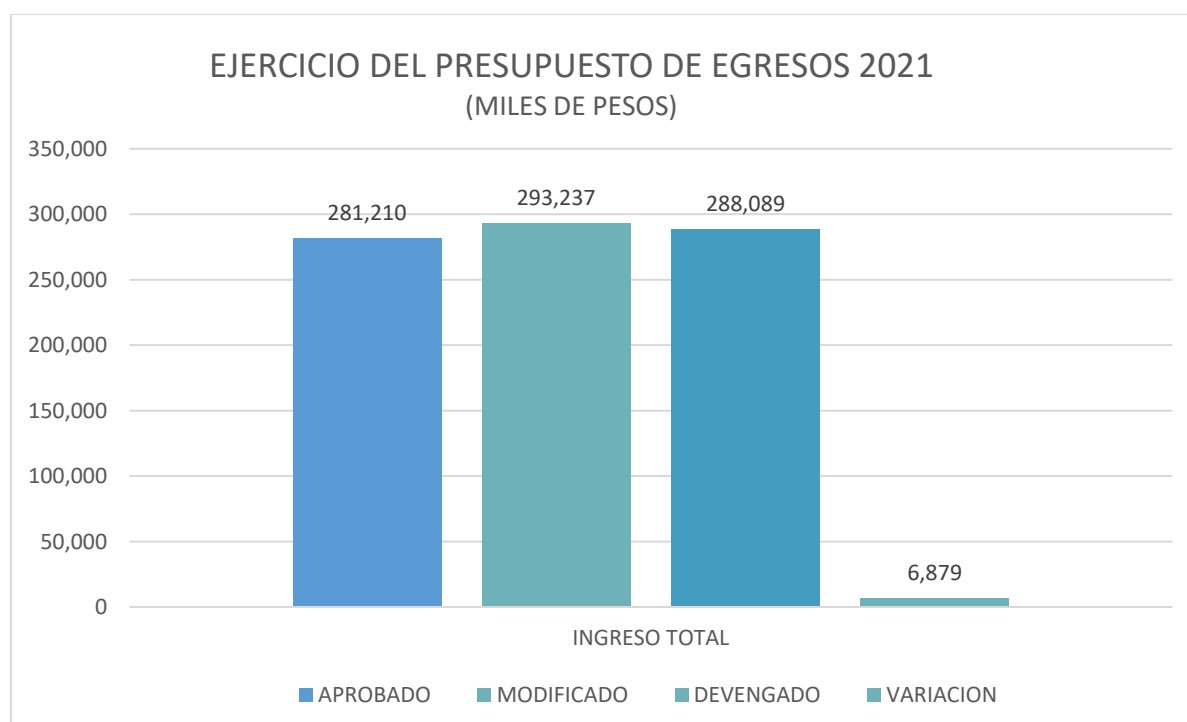


Gráfico 2

GASTO CORRIENTE

El gasto corriente devengado ascendió a \$286,001 Miles de Pesos, observó una ampliación de \$9,958 Miles de Pesos en comparación al presupuesto aprobado para el ejercicio. Su evolución por rubro de gasto se presenta a continuación:

Las erogaciones en Servicios Personales registraron modificaciones presupuestales por un monto de \$6,063 Miles de Pesos debido al incremento salarial, prestaciones y una reducción para mantenimiento de los planteles y por baja recaudación, un ejercicio presupuestal por \$255,218 Miles de Pesos, lo que representa un devengado del 99 % del presupuesto modificado al final del ejercicio.

El gasto de operación de Materiales y Suministros, Servicios Generales y Transferencias, subsidios y otras registraron modificaciones por \$ 3,895 Miles de Pesos para el pago de accesorios de terceros institucionales de ejercicios anteriores, al incremento de costos de materiales, servicios básicos y en inversión para el mantenimiento mayor y acciones encaminadas a atender las necesidades de mejoramiento en los planteles, y el ejercicio presupuestario fue por \$ 30,783 Miles de Pesos, que representa un devengado del 93 % del presupuesto modificado al final del ejercicio, no se ejerció la totalidad de los recursos presupuestados debido principalmente a una reducción en la captación de ingresos propios propiciado por la pandemia mundial del coronavirus COVID19.

GASTO DE INVERSIÓN

El Gasto de Inversión registró modificaciones por \$ 288 Miles de Pesos para la adquisición de Mobiliario y Equipo, Equipo de Cómputo, Mobiliario Educativo y Aires Acondicionados, el ejercicio presupuestario fue por \$ 308 Miles de Pesos, que representa un devengado del 85 % del presupuesto modificado al final del ejercicio, no se ejerció la totalidad de los recursos presupuestados debido principalmente a una reducción en la captación de ingresos propios propiciado por la pandemia mundial del coronavirus COVID19.

AMORTIZACIONES DE LA DEUDA Y DISMINUCIÓN DE PASIVOS

Las Amortizaciones de la Deuda y Disminución de Pasivos registró modificaciones de \$1,781 miles de pesos, de los cuales no estaban el presupuesto aprobado y que sirvieron para el pago de Impuesto Sobre la Renta (Mes de agosto ejercicio 2016 y diferencias determinadas de mayo a diciembre 2016), el ejercicio presupuestario fue por \$ 1,781 Miles de Pesos, que representa un devengado del 100 % del presupuesto modificado al final del ejercicio.

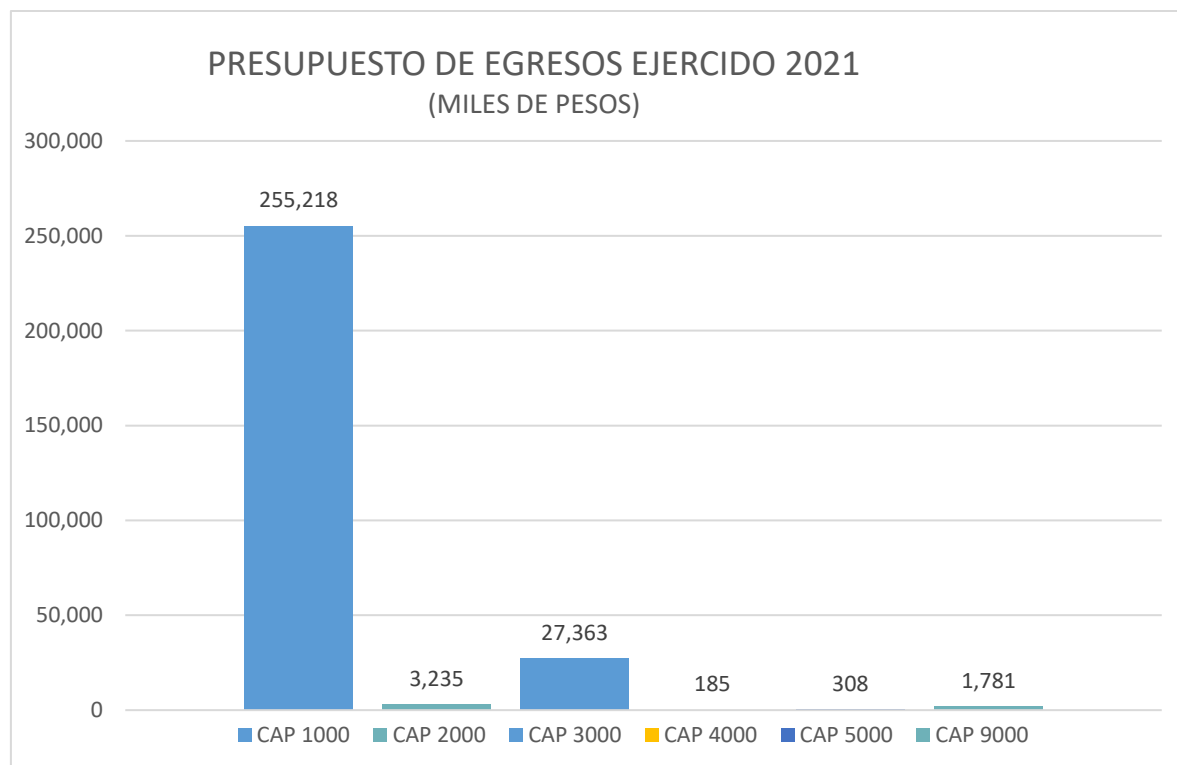


Gráfico 3

3 INFORMACIÓN PROGRAMÁTICA

3.1 GASTO POR CATEGORÍA PROGRAMÁTICA

Colegio de Educación Profesional Técnica del Estado de Quintana Roo ESTADO ANALÍTICO DEL PRESUPUESTO DE EGRESOS Gasto por Categoría Programática Del 01 de Enero al 31 de Diciembre de 2021 (Miles de Pesos)						
Concepto	Aprobado	Ampliaciones /Reducciones	Modificado	Devengado	Pagado	Subejercicio
Programas	281,210	10,246	291,456	286,308	286,308	5,148
Subsidios: Sector Social y Privado o Entidades Federativas y Municipios	102,548	4,919	107,468	107,468	107,468	0
Sujetos a Reglas de Operación	102,548	4,919	107,468	107,468	107,468	0
Otros Subsidios	0	0	0	0	0	0
Desempeño de las Funciones	178,661	5,327	183,988	178,841	178,841	5,148
Prestación de Servicios Públicos	178,661	5,327	183,988	178,841	178,841	5,148
Provisión de Bienes Públicos	0	0	0	0	0	0
Planeación, Seguimiento y Evaluación de Políticas	0	0	0	0	0	0
Públicas	0	0	0	0	0	0
Promoción y Fomento	0	0	0	0	0	0
Regulación y Supervisión	0	0	0	0	0	0
Funciones de las Fuerzas Armadas	0	0	0	0	0	0
Específicos	0	0	0	0	0	0
Proyectos de Inversión	0	0	0	0	0	0
Administrativos y de Apoyo	0	0	0	0	0	0
Apoyo al Proceso Presupuestario y para Mejorar la Eficiencia Institucional	0	0	0	0	0	0
Apoyo a la Función Pública y al Mejoramiento de la Gestión	0	0	0	0	0	0
Operaciones Ajenas	0	0	0	0	0	0
Compromisos	0	0	0	0	0	0
Obligaciones de Cumplimiento de Resoluciones Jurisdiccionales	0	0	0	0	0	0
Desastres Naturales	0	0	0	0	0	0
Obligaciones	0	0	0	0	0	0
Pensiones y Jubilaciones	0	0	0	0	0	0
Aportaciones a la Seguridad Pública	0	0	0	0	0	0
Aportaciones a Fondos de Estabilización	0	0	0	0	0	0
Aportaciones a Fondos de Inversión y Reestructura de Pensiones	0	0	0	0	0	0
Programas de Gasto Federalizado	0	0	0	0	0	0
Gasto Federalizado	0	0	0	0	0	0
Participaciones a Entidades Federativas y Municipios	0	0	0	0	0	0
Costo Financiero, Deuda o Apoyos a Deudores y Ahorradores de la Banca	0	0	0	0	0	0
Adeudos de Ejercicios Fiscales Anteriores	0	1,781	1,781	1,781	1,781	0
TOTALES	281,210	12,027	293,237	288,089	288,089	5,148

Las cifras pueden presentar diferencias por redondeos.

3.1.1 Programas Presupuestarios

Avance financiero de los programas presupuestarios ejecutados en el año 2021

COLEGIO DE EDUCACION PROFESIONAL TECNICA DEL ESTADO DE QUINTANA ROO PROGRAMAS PRESUPUESTARIOS POR SECTOR (Miles de Pesos)								
SECTOR	PP	DENOMINACIÓN	PRESUPUESTO				Porcentaje de Ejercicio	
			APROBADO	MODIFICADO	DEVENGADO	PAGADO	Ejer / Aprob.	Ejer / Modif.
1		Educación	281,210	293,237	288,089	288,089	102	98
	E131	Educación Media Superior	281,210	293,237	288,089	288,089	102	98

3.1.2 Análisis del ejercicio del presupuesto de egresos por clasificación funcional programática.

Durante 2021 el presupuesto del Colegio de Educación Profesional Técnica del Estado de Quintana Roo, se ejerció a través de la siguiente finalidad:

- Desarrollo Social, que registró el 100% de recursos ejercidos con relación al presupuesto total pagado, los cuales representan el 98.2% respecto al presupuesto modificado.

Esto refleja el carácter prioritario en la asignación y ejercicio de los recursos para atender los objetivos y metas planteados en el Plan Estatal de Desarrollo 2016-2022 y el Programa Sectorial de Educación Pública de Calidad 2016-2022.

Lo anterior, se logró mediante la operación del Programa Presupuestario sustantivo, a través del cual se generaron bienes y servicios (componentes), mismos que tienen como responsables de su ejecución a las diversas unidades administrativas del CONALEP Quintana Roo:

- Mediante la función Educación se atendió el Programa Presupuestario:
E035 - Educación Media Superior

Los principales resultados alcanzados se describen a continuación:

3.2 INDICADORES PARA RESULTADOS.

3.2.1 Principales Indicadores de Programas Presupuestarios según la Clasificación Funcional.

COLEGIO DE EDUCACIÓN PROFESIONAL TÉCNICA DEL ESTADO DE QUINTANA ROO								
INDICADORES DE RESULTADOS POR PROGRAMA PRESUPUESTARIO Y ALINEACIÓN FUNCIONAL								
AÑO 2021								
Folio de Pp	PROGRAMA PRESUPUESTARIO / ALINEACIÓN FUNCIONAL (FINALIDAD, FUNCIÓN, ACTIVIDAD INSTITUCIONAL) / INDICADOR	Meta	Avance					Anual
			Trimestre 1	Trimestre 2	Trimestre 3	Trimestre 4		
E035	Educación Media Superior							
	Técnica							
	Promedio de aprovechamiento							
	Nivel Objetivo de COMPONENTE							
	Es la suma total de todas las calificaciones emitidas, ya sean aprobatorias o reprobatorias, es decir el resultado de promediar todas las calificaciones semestrales definitivas de los alumnos durante un semestre.							
	Suma de calificaciones al final del semestre N / Matrícula de inicio del semestre N							
	PROMEDIO							
	SEMESTRAL							
	Meta Anual Programada	8.600						
	Avance Registrado		8.396	0.000	8.689	0.000		8.539
	Técnica							
	Porcentaje de Absorción							
	Nivel Objetivo de COMPONENTE							
	Mide el porcentaje de alumnos inscritos de nuevo ingreso en el Sistema Conalep en el ciclo escolar respecto de los alumnos egresados de secundaria.							
	(Matrícula de inicio a primer grado en el ciclo escolar (t) / Total de alumnos egresados de secundaria) x 100							
	PORCENTAJE							
	SEMESTRAL							
	Meta Anual Programada	13.882						
	Avance Registrado		0.000	0.000	0.000	12.831		12.831
	Técnica							
	Porcentaje de Eficiencia Terminal							
	Nivel Objetivo de COMPONENTE							
	Porcentaje de alumnos que terminan el nivel educativo de forma regular dentro del tiempo ideal establecido.							
	(Número de alumnos que egresaron de la misma generación en el ciclo escolar (t) / Matrícula de nuevo ingreso al plantel en el ciclo escolar (tm)) X 100							
	PORCENTAJE							
	SEMESTRAL							
	Meta Anual Programada	63.920						
	Avance Registrado		0.000	0.000	0.000	64.683		64.683

3.2.2 Principales Indicadores de Programas Presupuestarios según los Objetivos del Plan Estatal de Desarrollo 2016-2022 y sus Programas Derivados.

COLEGIO DE EDUCACIÓN PROFESIONAL TÉCNICA DEL ESTADO DE QUINTANA ROO INDICADORES DE RESULTADOS POR PROGRAMA PRESUPUESTARIO Y OBJETIVOS DEL PED 2016-2022 Y SUS PROGRAMAS DERIVADOS AÑO 2021							
Folio de Pp	PROGRAMA PRESUPUESTARIO / OBJETIVO DEL PED 2016-2022 Y PROGRAMA DERIVADO / INDICADOR Nombre / Nivel de Objetivo / Descripción / Método de Cálculo / Tipo de Método / Periodicidad / Meta Anual Programada / Avance Registrado	Meta	Avance				
			Trimestre 1	Trimestre 2	Trimestre 3	Trimestre 4	Anual
E035	Educación Media Superior						
	<p>Impulsar estrategias para fortalecer la comprensión de lectura, escritura y pensamiento lógico matemático y demás áreas del conocimiento en escuelas de nivel medio superior.</p> <p>Promedio de aprovechamiento</p> <p>Nivel Objetivo de COMPONENTE</p> <p>Es la suma total de todas las calificaciones emitidas, ya sean aprobatorias o reprobatorias, es decir el resultado de promediar todas las calificaciones semestrales definitivas de los alumnos durante un semestre.</p> <p>Suma de calificaciones al final del semestre N / Matrícula de inicio del semestre N</p> <p>PROMEDIO SEMESTRAL</p> <p>Meta Anual Programada 8,600</p> <p>Avance Registrado 8,396 0,000 8,689 0,000 8,539</p> <p>Desarrollar una estrategia integral que permita ampliar la cobertura educativa de nivel medio superior en las instituciones públicas.</p> <p>Porcentaje de Absorción</p> <p>Nivel Objetivo de COMPONENTE</p> <p>Mide el porcentaje de alumnos inscritos de nuevo ingreso en el Sistema Conalep en el ciclo escolar respecto de los alumnos egresados de secundaria.</p> <p>(Matrícula de inicio a primer grado en el ciclo escolar (t) / Total de alumnos egresados de secundaria) x 100</p> <p>PORCENTAJE SEMESTRAL</p> <p>Meta Anual Programada 13,882</p> <p>Avance Registrado 0,000 0,000 0,000 12,831 12,831</p> <p>Implementar un programa para elevar la eficiencia terminal en la educación media superior.</p> <p>Porcentaje de Eficiencia Terminal</p> <p>Nivel Objetivo de COMPONENTE</p> <p>Porcentaje de alumnos que terminan el nivel educativo de forma regular dentro del tiempo ideal establecido.</p> <p>(Número de alumnos que egresaron de la misma generación en el ciclo escolar (t) / Matrícula de nuevo ingreso al plantel en el ciclo escolar (tm)) X 100</p> <p>PORCENTAJE SEMESTRAL</p> <p>Meta Anual Programada 63,920</p> <p>Avance Registrado 0,000 0,000 0,000 64,683 64,683</p>						

3.2.3 Principales Acciones y Resultados de la gestión de Programas Presupuestarios.

De acuerdo con las atribuciones conferidas al Colegio de Educación Profesional Técnica del Estado de Quintana Roo, y al ejercicio de las actividades institucionales a cargo de sus unidades responsables, durante el ejercicio fiscal 2021, se ejecutó el programa presupuestario sustantivo, para operar por medio de los planteles, la prestación de servicios de educación profesional técnica, así como de capacitación y certificación, del cual sus principales resultados se describen en esta sección.

3.2.3.1 De los programas y actividades institucionales.

E035 – Educación Media Superior

El propósito central del programa es impulsar y garantizar la calidad de la formación de Profesionales Técnicos Bachiller, a través de los 8 planteles que lo conforman y que están ubicados estratégicamente en cinco de los 11 municipios del estado, para consolidar al Conalep Quintana Roo, como una de las mejores opciones de educación media superior para los jóvenes. Los principales resultados alcanzados durante el 2021 son:

Promedio de aprovechamiento.

El Conalep Quintana Roo, incorpora el nuevo Modelo Educativo que inició en 2018, para formar profesionales técnicos con los conocimientos, habilidades y actitudes que aseguran la incorporación inmediata al mundo laboral y posibilita el acceso a la educación superior, para contribuir a su desarrollo personal, social y profesional de sus egresados.

Denominación	Unidad de Medida	Metas		Porcentaje de Cumplimiento Alcanzado /Programado
Promedio de aprovechamiento		2021		
		Programada	Alcanzada	
Es la suma total de todas las calificaciones emitidas, ya sean aprobatorias o reprobatorias, es decir el resultado de promediar todas las calificaciones semestrales definitivas de los alumnos durante un semestre.	Promedio	8.6	8.5	99.3

Fuente: Estadística básica del área de Servicios Escolares.

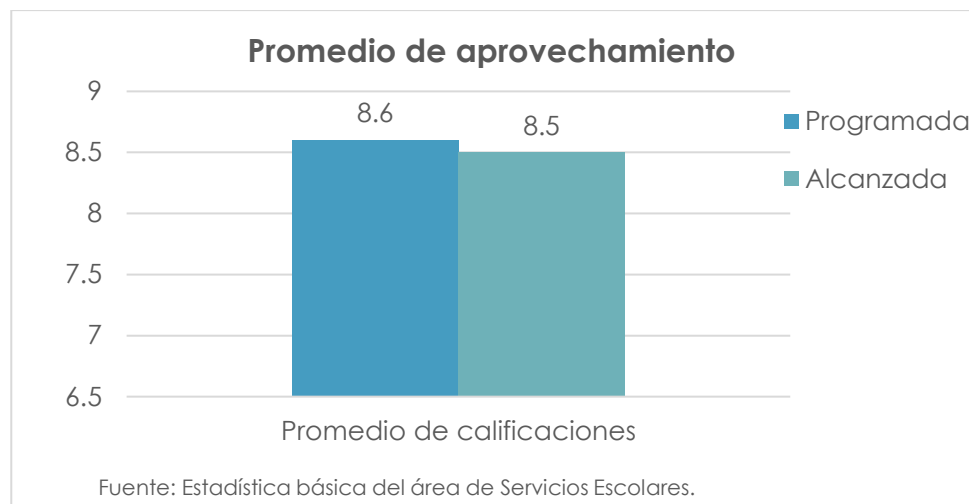


Gráfico 4

Como se muestra en el Gráfico 4 podemos apreciar que en el ciclo escolar 2020-2021, se alcanzó un promedio de aprovechamiento de 8.5, logrando un 99.3 % de cumplimiento respecto a la meta programada.

Cabe destacar que, en comparación con el ciclo escolar 2019-2020, donde se obtuvo un promedio de 8.2, se logró incrementar el promedio de aprovechamiento en un 3.6%.

Porcentaje de absorción.

Durante el 2021, derivado de la pandemia por COVID-19 se implementaron acciones de mejora mediante plataformas digitales, en los procesos de difusión de actividades académicas, modificación de la oferta educativa y campaña de promoción, que permitieron dar a conocer más a la comunidad los servicios educativos que ofrece este Colegio Estatal.

Denominación	Unidad de Medida	Metas		Porcentaje de Cumplimiento Alcanzado /Programado
Porcentaje de absorción		2021		
		Programada	Alcanzada	
Mide el porcentaje de alumnos inscritos de nuevo ingreso en el Sistema Conalep en el ciclo escolar respecto de los alumnos egresados de secundaria.	Porcentaje	13.9	12.8	92.4

Fuente: Estadística básica del área de Servicios Escolares.

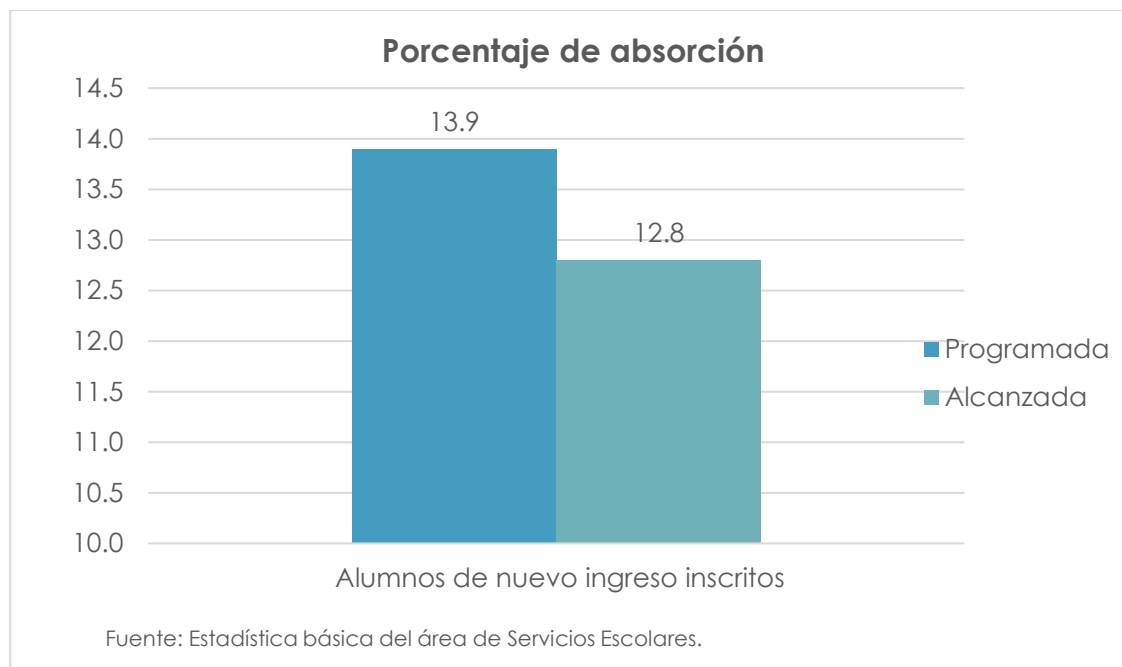


Gráfico 5

El porcentaje de alumnos que ingresan al sistema CONALEP respecto a los egresados de secundaria en el estado, fue de 12.8%, lo que representa un porcentaje de avance respecto a la meta establecida de 92.4%.

Para el Proceso de Asignación de Espacios de Nivel Media Superior (PAENMS), se aplicaron 3,183 exámenes de admisión para ingresar al CONALEP Quintana Roo y se inscribieron a primer grado 3,601 alumnos.

PLANTEL	EXÁMENES APLICADOS	ALUMNOS INSCRITOS	%
Lic. Jesús Martínez Ross	565	690	122
Cancún	601	647	108
Cozumel	177	298	168
Felipe Carrillo Puerto	85	175	206
Cancún II	799	660	83
Playa del Carmen	324	368	114
Cancún III	518	462	89
Cancún IV	114	301	264
TOTAL	3,183	3,601	113

Fuente: Estadística básica del área de Servicios Escolares.

Porcentaje de Eficiencia Terminal.

El CONALEP Quintana Roo, se sumó al proyecto SOS Educación Quintana Roo “Nadie fuera, nadie detrás”, el cual es una estrategia educativa para recuperar a los estudiantes ausentes de todos los niveles educativos mediante el fortalecimiento de la comunicación y la atención de necesidades en los ámbitos pedagógico, psicológico y de gestión, para instrumentar acciones que disminuyan los riesgos de abandono y bajo aprovechamiento escolar por el impacto de la Pandemia COVID-19, por lo cual, se fortalecieron las estrategias de regularización académica y asesorías intersemestrales, así como programas de apoyo educativo en orientación y reforzamiento del aprendizaje, que fortalecieron el proceso de enseñanza-aprendizaje de los alumnos, permitiendo que un mayor número de jóvenes egresaran con éxito.

Denominación	Unidad de Medida	Metas		Porcentaje de Cumplimiento Alcanzado /Programado
Porcentaje de Eficiencia Terminal		2021		
		Programada	Alcanzada	
Porcentaje de alumnos que terminan el nivel educativo de forma regular dentro del tiempo ideal establecido.	Porcentaje	63.9	64.7	101.2

Fuente: Estadística básica del área de Servicios Escolares.

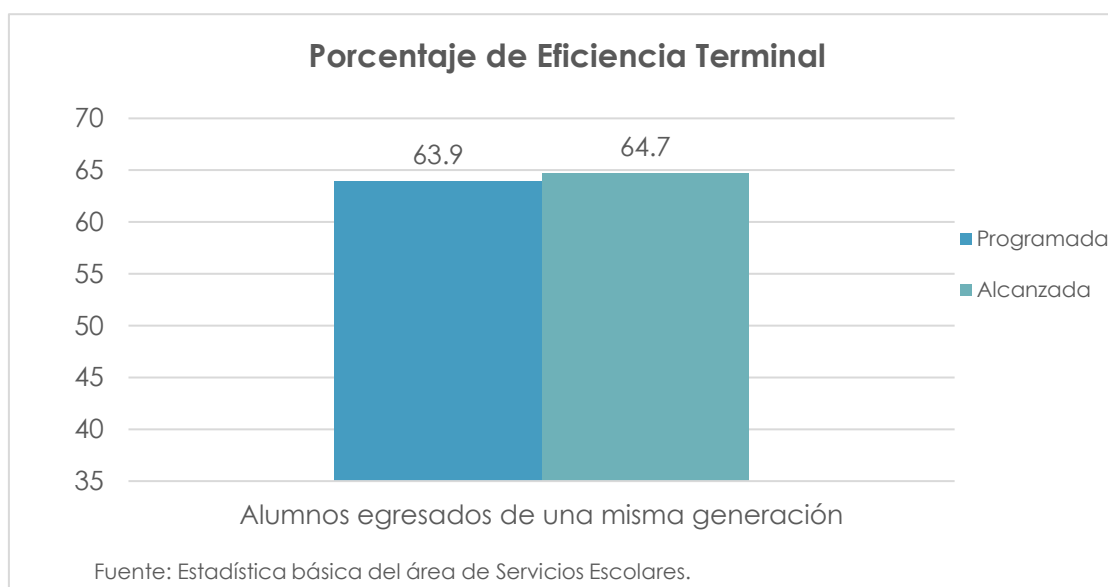


Gráfico 6

Mejorar la Eficiencia Terminal ha sido prioritario y fundamental para este Colegio Estatal, por ello, durante el 2021, se tiene un registro de 2,033 alumnos que egresaron de la

generación 2018-2021, lo que representa un 64.7% de Eficiencia Terminal para esta generación, que al compararlo con la generación 2017-2020 que obtuvo un 63.7%, se tiene un incremento del 1% y adicionalmente, se superó la meta establecida para el presente ejercicio en un 1.2%, lo que representa un cumplimiento alcanzado del 101.2%.

Eficiencia terminal generación 2018-2021			
Plantel	Nuevo ingreso 2018-2021	Egresados generación 2018-2021	Porcentaje de eficiencia terminal
Lic. Jesús Martínez Ross	633	407	64.30%
Cancún	676	449	66.42%
Cozumel	304	182	59.87%
Felipe Carrillo Puerto	202	61	30.20%
Cancún II	642	464	72.27%
Playa del Carmen	320	233	72.81%
Cancún III	366	237	64.75%
Total	3,143	2,033	64.68%

3.2.3.2 De los programas y Proyectos Destinados a la Atención de la Igualdad de Hombres y Mujeres

NO APLICA

3.2.3.2.1 De los programas orientados a la atención de la Perspectiva de Género.

Datos Generales del Programa Presupuestario			
Institución responsable:		Unidades responsables:	
Programa Presupuestario (Pp):		Finalidad:	Función:
Actividad Institucional:			Subfunción:
NO APLICA			
Monto aprobado:			
Población objetivo:	Número de mujeres:	Número de hombres:	
Población atendida:	Número de mujeres:	Número de hombres:	
Descripción de la problemática de género o brecha de desigualdad que se atiende en la ejecución del programa:			

Alineación	
Plan Estatal de Desarrollo 2016-2022	
Eje:	
Programa:	
Línea(s) de acción:	
NO APLICA	
Programa derivado del PED 2016-2022	
Nombre:	
Objetivo:	
Estrategia:	
Línea(s) de acción:	
Objetivo estratégico de la dependencia, entidad u organismo:	

Resultados						
Indicadores						
Denominación	Unidad responsable	Unidad de medida	Frecuencia	Meta anual esperada	Meta anual alcanzada	Avance anual (%)
Componente	La que corresponda	Dato del SIPPRES	Dato del SIPPRES	Dato del SIPPRES	Dato del SIPPRES	Dato del SIPPRES
NO APLICA						
Descripción cualitativa de acciones realizadas:						
Justificación de la diferencia entre metas esperadas y alcanzadas:						
Acciones de mejora para el siguiente ejercicio fiscal:						

Avance en el Ejercicio del presupuesto aprobado para el Programa (miles de pesos)				
Unidad Responsable	Presupuesto anual para el Programa registrado para la Atención de la Perspectiva de Género			
	Aprobado	Modificado	Pagado	Avance (%)
La que corresponda	NO APLICA			
TOTAL				

3.2.3.2.2 De los programas orientados a la atención de los Derechos de las Niñas, Niños y Adolescentes.

NO APLICA

ANEXOS

FORMATOS REFERIDOS EN LA LEY DE DISCIPLINA FINANCIERA DE LAS ENTIDADES FEDERATIVAS Y MUNICIPIOS

FORMATO 1. ESTADO DE SITUACIÓN FINANCIERA DETALLADO – LDF

COLEGIO DE EDUCACIÓN PROFESIONAL TÉCNICA DEL ESTADO DE QUINTANA ROO ESTADO DE SITUACIÓN FINANCIERA DETALLADO - LDF Al 31 Diciembre 2021 y al 31 de Diciembre de 2020 (Miles de Pesos)					
Concepto	2021	2020	Concepto	2021	2020
ACTIVO			PASIVO		
Activo Circulante			Activo Circulante		
Efectivo y Equivalentes	37,482	34,929	Cuentas por Pagar a Corto Plazo	70,919	134,176
Efectivo			Servicios Personales por Pagar a Corto Plazo	3,592	3,916
Bancos/Tesorería	37,362	34,809	Proveedores por Pagar a Corto Plazo	995	5,208
Bancos/Dependencias y Otros			Contratistas por Obras Públicas por Pagar a Corto Plazo		
Inversiones Temporales (Hasta 3 meses)			Participaciones y Aportaciones por Pagar a Corto Plazo	0	10,704
Fondos con Afectación Específica			Transferencias Otorgadas por Pagar a Corto Plazo		
Depósitos de Fondos de Terceros en Garantía y/o			Intereses, Comisiones y Otros Gastos de la Deuda Pública		
Administración	120	120	por Pagar a Corto Plazo		
Otros Efectivos y Equivalentes			Retenciones y Contribuciones por Pagar a Corto Plazo	65,942	66,087
Derechos a Recibir Efectivo o Equivalentes	2,090	52,593	Devoluciones de la Ley de Ingresos por Pagar a Corto Plazo		
Inversiones Financieras de Corto Plazo			Otras Cuentas por Pagar a Corto Plazo	390	48,261
Cuentas por Cobrar a Corto Plazo	0	0	Documentos por Pagar a Corto Plazo		
Deudores Diversos por Cobrar a Corto Plazo	2,090	52,589	Documentos Comerciales por Pagar a Corto Plazo		
Ingresos por Recuperar a Corto Plazo	0	4	Documentos con Contratistas por Obras Públicas por Pagar a Corto Plazo		
Deudores por Anticipos de la Tesorería a Corto Plazo			Otros Documentos por Pagar a Corto Plazo		
Préstamos Otorgados a Corto Plazo			Porción a Corto Plazo de la Deuda Pública a Largo Plazo	0	0
Otros Derechos a Recibir Efectivo o Equivalentes a Corto Plazo			Porción a Corto Plazo de la Deuda Pública		
Derechos a Recibir Bienes o Servicios		39	Porción a Corto Plazo de Arrendamiento Financiero		
Anticipo a Proveedores por Adquisición de Bienes y Prestación de Servicios a Corto Plazo	5	39	Titulos y Valores a Corto Plazo	0	0
Anticipo a Proveedores por Adquisición de Bienes	5	39	Pasivos Diferidos a Corto Plazo	0	0
Inmuebles y Muebles a Corto Plazo			Ingresos Cobrados por Adelantado a Corto Plazo		
Anticipo a Proveedores por Adquisición de Bienes			Intereses Cobrados por Adelantado a Corto Plazo		
Intangibles a Corto Plazo			Otros Pasivos Diferidos a Corto Plazo		
Anticipo a Contratistas por Obras Públicas a Corto Plazo			Fondos y Bienes de Terceros en Garantía y/o		
Otros Derechos a Recibir Bienes o Servicios a Corto Plazo			Administración a Corto Plazo	1,934	1,991
Inventarios	0	0	Fondos en Garantía a Corto Plazo		
Inventario de Mercancías para Venta			Fondos en Administración a Corto Plazo	1,934	1,991
Inventario de Mercancías Terminadas			Fondos Contingentes a Corto Plazo		
Inventario de Mercancías en Proceso de Elaboración			Fondos de Fideicomisos, Mandatos y Contratos Análogos a Corto Plazo		
Inventario de Materias Primas, Materiales y Suministros para Producción			Otros Fondos de Terceros en Garantía y/o Administración a Corto Plazo		
Bienes en Tránsito			Valores y Bienes en Garantía a Corto Plazo		
Almacenes	0	0	Provisiones a Corto Plazo	0	0
Estimación por Pérdida o Deterioro de Activos Circulantes	0	0	Provisión para Demandas y Juicios a Corto Plazo		
Estimaciones para Cuentas Incobrables por Derechos a Recibir Efectivo o Equivalentes			Provisión para Contingencias a Corto Plazo		
Estimación por Deterioro de Inventarios			Otras Provisiones a Corto Plazo		
Otros Activos Circulantes	0	0	Otros Pasivos a Corto Plazo	94	94
Valores en Garantía			Ingresos por Clasificar		
Bienes en Garantía (excluye depósitos de fondos)			Recaudación por Participar		
Bienes Derivados de Embargos, Decomisos, Aseguramientos y Dación en Pago			Otros Pasivos Circulantes	94	94
Adquisición con Fondos de Terceros					
Total de Activos Circulantes	39,577	87,561	Total de Pasivos Circulantes	72,947	136,261
Activo No Circulante			Activo No Circulante		
Inversiones Financieras a Largo Plazo	0	0	Cuentas por Pagar a Largo Plazo		
Derechos a Recibir Efectivo o Equivalentes a Largo Plazo	0	0	Documentos por Pagar a Largo Plazo		
Bienes Inmuebles, Infraestructura y Construcciones en Proceso	465,302	465,302	Deuda Pública a Largo Plazo		
Bienes Muebles	77,634	78,381	Pasivos Diferidos a Largo Plazo		
Activos Intangibles	6,514	6,514	Fondos y Bienes de Terceros en Garantía y/o en Administración a Largo Plazo		
Depreciación, Deterioro y Amortización Acumulada de Bienes	-90,397	-82,325	Provisiones a Largo Plazo	0	0
Activos Diferidos					
Estimación por Pérdida o Deterioro de Activos no Circulantes			Total de Pasivos No Circulantes	0	0
Otros Activos no Circulantes					
Total de Activos No Circulantes	459,053	467,872	Total del Pasivo	72,947	136,261
			HACIENDA PÚBLICA/PATRIMONIO		
			Hacienda Pública/Patrimonio Contribuido	500,673	500,658
			Aportaciones	446,741	446,741
			Donaciones de Capital	53,932	53,917
			Actualización de la Hacienda Pública/Patrimonio		
			Hacienda Pública/Patrimonio Generado	-74,990	-81,486
			Resultados del Ejercicio (Ahorro/ Desahorro)	-2,016	-1,449
			Resultados de Ejercicios Anteriores	-72,974	-80,037
			Revalúos		
			Reservas		
			Rectificaciones de Resultados de Ejercicios Anteriores		
			Exceso o Insuficiencia en la Actualización de la Hacienda Pública/Patrimonio	0	0
			Resultado por Posición Monetaria		
			Resultado por Tenencia de Activos no Monetarios		
			Total Hacienda Pública/Patrimonio	425,683	419,172
Total del Activo	498,630	555,433	Total del Pasivo y Hacienda Pública/Patrimonio	498,630	555,433

FORMATO 2 INFORME ANALÍTICO DE LA DEUDA PÚBLICA Y OTROS PASIVOS – LDF

COLEGIO DE EDUCACIÓN PROFESIONAL TÉCNICA DEL ESTADO DE QUINTANA ROO Informe Analítico de la Deuda Pública y Otros Pasivos – LDF Del 1 de Enero al 31 Diciembre 2021 (Pesos)							
Denominación de la Deuda Pública y Otros Pasivos	Saldo al 31 de diciembre de 2019	Disposiciones del Periodo	Amortizaciones del Periodo	Revaluaciones, Reclasificaciones y Otros Ajustes	Saldo Final del Periodo	Pago de Intereses del Periodo	Pago de Comisiones y demás costos asociados durante el Periodo
Deuda Pública							
Corto Plazo							
Instituciones de Crédito							
Títulos y Valores							
Arrendamientos Financieros							
Largo Plazo							
Instituciones de Crédito							
Títulos y Valores							
Arrendamientos Financieros							
Otros Pasivos	136,261	0	0	0	72,947	0	
Total de la Deuda Pública y Otros Pasivos	136,261	0	0	0	72,947	0	0
Deuda Contingente 1 (informativo)							
Deuda Contingente 1							
Deuda Contingente 2							
Deuda Contingente XX							
Valor de Instrumentos Bono Cupón Cero 2(Informativo)							
Instrumento Bono Cupón Cero 1							
Instrumento Bono Cupón Cero 2							
Instrumento Bono Cupón Cero 3							

1 Se refiere a cualquier Financiamiento sin fuente o garantía de pago definida, que sea asumida de manera solidaria o subsidiaria por las Entidades Federativas con sus Municipios, organismos descentralizados y empresas de participación estatal mayoritaria y fideicomisos, locales o municipales, y por los Municipios con sus respectivos organismos descentralizados y empresas de participación municipal mayoritaria.

2 Se refiere al valor del Bono Cupón Cero que respalda el pago de los créditos asociados al mismo (Activo).

Obligaciones a Corto Plazo	Monto Contratado	Plazo Pactado	Tasa de Interés	Comisiones y Costos Relacionados	Tasa Efectiva
6. Obligaciones a Corto Plazo (Informativo)	0	0	0	0	0
A. Crédito 1	0	0	0	0	0
B. Crédito 2	0	0	0	0	0
C. Crédito 3	0	0	0	0	0

FORMATO 3 INFORME ANALÍTICO DE OBLIGACIONES DIFERENTES DE FINANCIAMIENTOS – LDF

COLEGIO DE EDUCACIÓN PROFESIONAL TÉCNICA DEL ESTADO DE QUINTANA ROO Informe Analítico de Obligaciones Diferentes de Financiamientos LDF Del 1 de Enero al 31 de Diciembre de 2021 (Miles de Pesos)										
Denominación de las Obligaciones Diferentes de Financiamiento	Fecha del Contrato	Fecha de inicio de operación del proyecto	Fecha de vencimiento	Monto de la inversión pactado	Plazo pactado	Monto promedio mensual del pago de la contraprestación	Monto promedio mensual del pago de la contraprestación correspondiente al pago de inversión	Monto pagado de la inversión al 31 de Diciembre de 2021	Monto pagado de la inversión actualizado al 31 de Diciembre de 2021	Saldo pendiente por pagar de la inversión al 31 de Diciembre de 2021
Asociaciones Público Privadas a) APP 1 b) APP 2 c) APP 3 d) APP XX Otros Instrumentos a) Otro Instrumento 1 b) Otro Instrumento 2 c) Otro Instrumento 3 d) Otro Instrumento XX Total de Obligaciones Diferentes de Financiamiento										

*NO
APLICA*

FORMATO 4 BALANCE PRESUPUESTARIO – LDF

Colegio de Educación Profesional Técnica del Estado de Quintana Roo BALANCE PRESUPUESTARIO – LDF Del 01 de Enero al 31 de Diciembre de 2021 (Pesos)			
Concepto (c)	Estimado/ Aprobado (d)	Devengado	Recaudado/ Pagado
A. Ingresos Totales (A = A1+A2+A3)	281,210	288,969	288,969
A1. Ingresos de Libre Disposición	178,661	181,501	181,501
A2. Transferencias Federales Etiquetadas	102,548	107,468	107,468
A3. Financiamiento Neto	0	0	0
B. Egresos Presupuestarios1 (B = B1+B2)	281,210	285,555	285,555
B1. Gasto No Etiquetado (sin incluir Amortización de la Deuda Pública)	178,661	178,087	178,087
B2. Gasto Etiquetado (sin incluir Amortización de la Deuda Pública)	102,548	107,468	107,468
C. Remanentes del Ejercicio Anterior (C = C1 + C2)	0	1,164	1,164
C1. Remanentes de Ingresos de Libre Disposición aplicados en el periodo	0	1,164	1,164
C2. Remanentes de Transferencias Federales Etiquetadas aplicados en el periodo	0	0	0
I. Balance Presupuestario (I = A - B + C)	0	4,578	4,578
II. Balance Presupuestario sin Financiamiento Neto (II = I - A3)	0	4,578	4,578
III. Balance Presupuestario sin Financiamiento Neto y sin Remanentes del Ejercicio Anterior (III= II - C)	0	3,414	3,414
* Programado Meses Sigüientes			
Concepto	Aprobado	Devengado	Pagado
E. Intereses, Comisiones y Gastos de la Deuda (E = E1+E2)	0	0	0
E1. Intereses, Comisiones y Gastos de la Deuda con Gasto No Etiquetado	0	0	0
E2. Intereses, Comisiones y Gastos de la Deuda con Gasto Etiquetado	0	0	0
IV. Balance Primario (IV = III + E)	0	3,414	3,414
Concepto	Estimado/ Aprobado	Devengado	Recaudado/ Pagado
F. Financiamiento (F = F1 + F2)	0	0	0
F1. Financiamiento con Fuente de Pago de Ingresos de Libre Disposición	0	0	0
F2. Financiamiento con Fuente de Pago de Transferencias Federales Etiquetadas	0	0	0
G. Amortización de la Deuda (G = G1 + G2)	0	0	0
G1. Amortización de la Deuda Pública con Gasto No Etiquetado	0	0	0
G2. Amortización de la Deuda Pública con Gasto Etiquetado	0	0	0
A3. Financiamiento Neto (A3 = F-G)	0	0	0
Concepto	Estimado/ Aprobado	Devengado	Recaudado/ Pagado
A1. Ingresos de Libre Disposición	178,661	181,501	181,501
A3.1 Financiamiento Neto con Fuente de Pago de Ingresos de Libre Disposición (A3.1 = F1-G1)	0	0	0
F1. Financiamiento con Fuente de Pago de Ingresos de Libre Disposición	0	0	0
G1. Amortización de la Deuda Pública con Gasto No Etiquetado	0	0	0
B1. Gasto No Etiquetado (sin incluir Amortización de la Deuda Pública)	178,661	178,087	178,087
C1. Remanentes de Ingresos de Libre Disposición aplicados en el periodo	0	1,164	1,164
V. Balance Presupuestario de Recursos Disponibles (V = A1 + A3.1- B 1 + C1)	0	4,578	4,578
VI. Balance Presupuestario de Recursos Disponibles sin Financiamiento Neto (VI = V -A3.1)	0	4,578	4,578
Concepto	Estimado/ Aprobado	Devengado	Recaudado/ Pagado
A2. Transferencias Federales Etiquetadas	102,548	107,468	107,468
A3.2 Financiamiento Neto con Fuente de Pago de Transferencias Federales Etiquetadas(A3.2 = F2-G2)	0	0	0
F2. Financiamiento con Fuente de Pago de Transferencias Federales Etiquetadas	0	0	0
G2. Amortización de la Deuda Pública con Gasto Etiquetado	0	0	0
B2. Gasto Etiquetado (sin incluir Amortización de la Deuda Pública)	102,548	107,468	107,468
C2. Remanentes de Transferencias Federales Etiquetadas aplicados en el periodo	0	0	0
VII. Balance Presupuestario de Recursos Etiquetados (VII = A2 + A3.2 - B2 + C2)	0	0	0
VIII. Balance Presupuestario de Recursos Etiquetados sin Financiamiento Neto (VIII= VII - A3.2)	0	0	0

FORMATO 5 ESTADO ANALÍTICO DE INGRESOS DETALLADO

– LDF

Colegio de Educación Profesional Técnica del Estado de Quintana Roo ESTADO ANALÍTICO DE INGRESOS DETALLADO - Ley de Disciplina Financiera Del 01 de Enero al 31 de Diciembre de 2021 (Miles de Pesos)						
Concepto	Estimado	Ampliaciones /Reducciones	Modificado	Devengado	Recaudado	Diferencia
Ingresos de Libre Disposición						
Impuestos	0	0	0	0	0	0
Cuotas y Aportaciones de Seguridad Social	0	0	0	0	0	0
Contribuciones de Mejoras	0	0	0	0	0	0
Derechos	0	0	0	0	0	0
Productos	0	0	0	0	0	0
Aprovechamientos	0	0	0	0	0	0
Ingresos por Ventas de Bienes y Servicios	24,000	-3,000	21,000	20,430	20,430	-3,570
Participaciones	154,661	-24,640	130,021	130,021	130,021	-24,640
Fondo General de Participaciones	0	14,006	14,006	14,006	14,006	14,006
Fondo de Fomento Municipal	0	0	0	0	0	0
Fondo de Fiscalización y Recaudación	147,498	-56,366	91,133	91,133	91,133	-56,366
Fondo de Compensación	0	0	0	0	0	0
Fondo de Extracción de Hidrocarburos	0	0	0	0	0	0
Impuesto Especial Sobre Producción y Servicios	7,163	-7,163	0	0	0	-7,163
0.136% de la Recaudación Federal Participable	0	0	0	0	0	0
3.17% Sobre Extracción de Petróleo	0	0	0	0	0	0
Gasolinas y Diésel	0	19,016	19,016	19,016	19,016	19,016
Fondo del Impuesto Sobre la Renta	0	0	0	0	0	0
Fondo de Estabilización de los Ingresos de las Entidades Federativas	0	5,867	5,867	5,867	5,867	5,867
Incentivos Derivados de la Colaboración Fiscal	0	0	0	0	0	0
Tenencia o Uso de Vehículos	0	0	0	0	0	0
Fondo de Compensación ISAN	0	0	0	0	0	0
Impuesto Sobre Automóviles Nuevos	0	0	0	0	0	0
Fondo de Compensación de Repecos-Intermedios	0	0	0	0	0	0
Otros Incentivos Económicos	0	0	0	0	0	0
Transferencias	0	0	0	0	0	0
Convenios	0	0	0	0	0	0
Otros Convenios y Subsidios	0	0	0	0	0	0
Otros Ingresos de Libre Disposición	0	34,748	34,748	34,748	34,748	34,748
Participaciones en Ingresos Locales	0	0	0	0	0	0
Otros Ingresos de Libre Disposición	0	34,748	34,748	34,748	34,748	34,748
Total de Ingresos de Libre Disposición	178,661	7,108	185,769	185,200	185,200	6,538
Ingresos Excedentes de Ingresos de Libre Disposición						6,538
Transferencias Federales Etiquetadas						
Aportaciones	102,548	4,919	107,468	107,468	107,468	4,919
Fondo de Aportaciones para la Nómina Educativa y Gasto Operativo	0	0	0	0	0	0
Fondo de Aportaciones para los Servicios de Salud	0	0	0	0	0	0
Fondo de Aportaciones para la Infraestructura Social	0	0	0	0	0	0
Fondo de Aportaciones para el Fortalecimiento de los Municipios y de	0	0	0	0	0	0
Fondo de Aportaciones Múltiples	0	0	0	0	0	0
Fondo de Aportaciones para la Educación Tecnológica y de Adultos	102,548	4,919	107,468	107,468	107,468	4,919
Fondo de Aportaciones para la Seguridad Pública de los Estados y del I	0	0	0	0	0	0
Fondo de Aportaciones para el Fortalecimiento de las Entidades Federales	0	0	0	0	0	0
Convenios	0	0	0	0	0	0
Convenios de Protección Social en Salud	0	0	0	0	0	0
Convenios de Descentralización	0	0	0	0	0	0
Convenios de Reasignación	0	0	0	0	0	0
Otros Convenios y Subsidios	0	0	0	0	0	0
Fondos Distintos de Aportaciones	0	0	0	0	0	0
Fondo para Entidades Federativas y Municipios Productores de Hidrocarburos	0	0	0	0	0	0
Fondo Minero	0	0	0	0	0	0
Transferencias, Subsidios y Subvenciones, y Pensiones y Jubilaciones	0	0	0	0	0	0
Otras Transferencias Federales Etiquetadas	0	0	0	0	0	0
Total de Transferencias Federales Etiquetadas	102,548	4,919	107,468	107,468	107,468	4,919
Ingresos Derivados de Financiamientos	0	0	0	0	0	0
Ingresos Derivados de Financiamientos	0	0	0	0	0	0
Total de Ingresos	281,210	12,027	293,237	292,667	292,667	11,457
Datos Informativos						
Ingresos Derivados de Financiamientos con Fuente de Pago de Ingresos de	0	0	0	0	0	0
Ingresos Derivados de Financiamientos con Fuente de Pago de Transferencias	0	0	0	0	0	0
Ingresos Derivados de Financiamientos	0	0	0	0	0	0

Las cifras pueden presentar diferencias por redondeos.

FORMATO 6 A) ESTADO ANALÍTICO DEL EJERCICIO DEL PRESUPUESTO DE EGRESOS DETALLADO - LDF (CLASIFICACIÓN POR OBJETO DEL GASTO)

Colegio de Educación Profesional Técnica del Estado de Quintana Roo ESTADO ANALÍTICO DEL PRESUPUESTO DE EGRESOS DETALLADO - Ley de Disciplina Financiera Clasificación por Objeto del Gasto Del 01 de Enero al 31 de Diciembre de 2021 (Miles de Pesos)						
Concepto	Aprobado	Ampliaciones /Reducciones	Modificado	Devengado	Pagado	Subejercicio
I. Gasto No Etiquetado	178,661	7,108	185,769	180,622	180,622	5,148
Servicios Personales	156,498	1,144	157,642	155,051	155,051	2,591
Remuneraciones al Personal de Carácter Permanente	47,799	2,132	49,932	46,519	46,519	3,412
Remuneraciones al Personal de Carácter Transitorio	21,006	-4,446	16,560	25,135	25,135	-8,575
Remuneraciones Adicionales y Especiales	35,444	1,589	37,033	26,822	26,822	10,212
Seguridad Social	13,370	889	14,260	10,439	10,439	3,821
Otras Prestaciones Sociales y Económicas	34,490	653	35,143	42,914	42,914	-7,771
Previsiones	0	0	0	0	0	0
Pago de Estímulos a Servidores Públicos	4,388	326	4,714	3,223	3,223	1,492
Materiales y Suministros	2,774	330	3,104	2,206	2,206	898
Materiales de Administración, Emisión de Documentos y Artículos	1,178	555	1,733	1,026	1,026	706
Alimentos y Utensilios	172	-29	143	121	121	22
Materias Primas y Materiales de Producción y Comercialización	0	0	0	0	0	0
Materiales y Artículos de Construcción y de Reparación	376	-145	231	195	195	36
Productos Químicos, Farmacéuticos y de Laboratorio	10	25	36	41	41	-6
Combustibles, Lubricantes y Aditivos	668	-56	612	400	400	212
Vestuario, Blancos, Prendas de Protección y Artículos Deportivo	168	-24	143	177	177	-33
Materiales y Suministros para Seguridad	0	0	0	0	0	0
Herramientas, Refacciones y Accesorios Menores	202	4	206	246	246	-39
Servicios Generales	19,111	3,565	22,676	21,091	21,091	1,586
Servicios Básicos	738	-137	601	588	588	13
Servicios de Arrendamiento	4,006	-1,460	2,546	2,369	2,369	177
Servicios Profesionales, Científicos, Técnicos y Otros Servicios	2,579	1,746	4,325	3,677	3,677	648
Servicios Financieros, Bancarios y Comerciales	2,015	265	2,280	2,434	2,434	-154
Servicios de Instalación, Reparación, Mantenimiento y Conserva	628	214	842	632	632	210
Servicios de Comunicación Social y Publicidad	431	-180	251	306	306	-56
Servicios de Traslado y Viáticos	1,184	-248	936	563	563	373
Servicios Oficiales	177	1,183	1,360	1,515	1,515	-155
Otros Servicios Generales	7,353	2,182	9,535	9,005	9,005	530
Transferencias, Asignaciones, Subsidios y Otras Ayudas	204	0	204	185	185	19
Transferencias Internas y Asignaciones al Sector Público	0	0	0	0	0	0
Transferencias al Resto del Sector Público	0	0	0	0	0	0
Subsidios y Subvenciones	0	0	0	0	0	0
Ayudas Sociales	204	0	204	185	185	19
Pensiones y Jubilaciones	0	0	0	0	0	0
Transferencias a Fideicomisos, Mandatos y Otros Análogos	0	0	0	0	0	0
Transferencias a la Seguridad Social	0	0	0	0	0	0
Donativos	0	0	0	0	0	0
Transferencias al Exterior	0	0	0	0	0	0
Bienes Muebles, Inmuebles e Intangibles	74	288	362	307	307	54
Mobiliario y Equipo de Administración	23	220	243	163	163	80
Mobiliario y Equipo Educacional y Recreativo	8	25	33	35	35	-2
Equipo e Instrumental Médico y de Laboratorio	0	0	0	0	0	0
Vehículos y Equipo de Transporte	0	0	0	0	0	0
Equipo de Defensa y Seguridad	0	0	0	0	0	0
Maquinaria, Otros Equipos y Herramientas	43	43	86	109	109	-23
Activos Biológicos	0	0	0	0	0	0
Bienes Inmuebles	0	0	0	0	0	0
Activos Intangibles	0	0	0	0	0	0
Inversión Pública	0	0	0	0	0	0
Obra Pública en Bienes de Dominio Público	0	0	0	0	0	0
Obra Pública en Bienes Propios	0	0	0	0	0	0
Proyectos Productivos y Acciones de Fomento	0	0	0	0	0	0
Inversiones Financieras y Otras Provisiones	0	0	0	0	0	0
Inversiones para el Fomento de Actividades Productivas	0	0	0	0	0	0
Acciones y Participaciones de Capital	0	0	0	0	0	0
Compra de Títulos y Valores	0	0	0	0	0	0
Concesión de Préstamos	0	0	0	0	0	0
Inversiones en Fideicomisos, Mandatos y Otros Análogos	0	0	0	0	0	0
Otras Inversiones Financieras	0	0	0	0	0	0
Provisiones para Contingencias y Otras Erogaciones Especiales	0	0	0	0	0	0
Participaciones y Aportaciones	0	0	0	0	0	0
Participaciones	0	0	0	0	0	0
Aportaciones	0	0	0	0	0	0
Convenios	0	0	0	0	0	0
Deuda Pública	0	1,781	1,781	1,781	1,781	0
Amortización de la Deuda Pública	0	0	0	0	0	0
Intereses de la Deuda Pública	0	0	0	0	0	0
Comisiones de la Deuda Pública	0	0	0	0	0	0
Gastos de la Deuda Pública	0	0	0	0	0	0
Costo por Coberturas	0	0	0	0	0	0
Apoyos Financieros	0	0	0	0	0	0
Adeudos de Ejercicios Fiscales Anteriores (ADEFAS)	0	1,781	1,781	1,781	1,781	0

Colegio de Educación Profesional Técnica del Estado de Quintana Roo ESTADO ANALÍTICO DEL PRESUPUESTO DE EGRESOS DETALLADO - Ley de Disciplina Financiera Clasificación por Objeto del Gasto Del 01 de Enero al 31 de Diciembre de 2021 (Miles de Pesos)						
Concepto	Aprobado	Ampliaciones /Reducciones	Modificado	Devengado	Pagado	Subejercicio
II. Gasto Etiquetado	102,548	4,919	107,468	107,468	107,468	0
Servicios Personales	95,248	4,919	100,167	100,167	100,167	0
Remuneraciones al Personal de Carácter Permanente	49,670	489	50,159	47,395	47,395	2,764
Remuneraciones al Personal de Carácter Transitorio	4,693	1,378	6,071	7,536	7,536	-1,466
Remuneraciones Adicionales y Especiales	15,374	2,201	17,576	17,997	17,997	-422
Seguridad Social	12,394	240	12,634	13,577	13,577	-943
Otras Prestaciones Sociales y Económicas	8,545	502	9,047	8,513	8,513	534
Previsiones	0	0	0	0	0	0
Pago de Estímulos a Servidores Públicos	4,571	109	4,680	5,149	5,149	-468
Materiales y Suministros	1,029	0	1,029	1,029	1,029	0
Materiales de Administración, Emisión de Documentos y Artículo	827	0	827	754	754	72
Alimentos y Utensilios	0	0	0	0	0	0
Materias Primas y Materiales de Producción y Comercialización	0	0	0	0	0	0
Materiales y Artículos de Construcción y de Reparación	202	0	202	274	274	-72
Productos Químicos, Farmacéuticos y de Laboratorio	0	0	0	0	0	0
Combustibles, Lubricantes y Aditivos	0	0	0	0	0	0
Vestuario, Blancos, Prendas de Protección y Artículos Deportivo:	0	0	0	0	0	0
Materiales y Suministros para Seguridad	0	0	0	0	0	0
Herramientas, Refacciones y Accesorios Menores	0	0	0	0	0	0
Servicios Generales	6,272	0	6,272	6,272	6,272	0
Servicios Básicos	3,953	-1,117	2,835	2,105	2,105	731
Servicios de Arrendamiento	0	531	531	948	948	-417
Servicios Profesionales, Científicos, Técnicos y Otros Servicios	2,274	-418	1,855	2,123	2,123	-267
Servicios Financieros, Bancarios y Comerciales	0	0	0	0	0	0
Servicios de Instalación, Reparación, Mantenimiento y Conserva	45	1,005	1,050	1,096	1,096	-46
Servicios de Comunicación Social y Publicidad	0	0	0	0	0	0
Servicios de Traslado y Viáticos	0	0	0	0	0	0
Servicios Oficiales	0	0	0	0	0	0
Otros Servicios Generales	0	0	0	0	0	0
Transferencias, Asignaciones, Subsidios y Otras Ayudas	0	0	0	0	0	0
Transferencias Internas y Asignaciones al Sector Público	0	0	0	0	0	0
Transferencias al Resto del Sector Público	0	0	0	0	0	0
Subsidios y Subvenciones	0	0	0	0	0	0
Ayudas Sociales	0	0	0	0	0	0
Pensiones y Jubilaciones	0	0	0	0	0	0
Transferencias a Fideicomisos, Mandatos y Otros Análogos	0	0	0	0	0	0
Transferencias a la Seguridad Social	0	0	0	0	0	0
Donativos	0	0	0	0	0	0
Transferencias al Exterior	0	0	0	0	0	0
Bienes Muebles, Inmuebles e Intangibles	0	0	0	0	0	0
Mobiliario y Equipo de Administración	0	0	0	0	0	0
Mobiliario y Equipo Educativo y Recreativo	0	0	0	0	0	0
Equipo e Instrumental Médico y de Laboratorio	0	0	0	0	0	0
Vehículos y Equipo de Transporte	0	0	0	0	0	0
Equipo de Defensa y Seguridad	0	0	0	0	0	0
Maquinaria, Otros Equipos y Herramientas	0	0	0	0	0	0
Activos Biológicos	0	0	0	0	0	0
Bienes Inmuebles	0	0	0	0	0	0
Activos Intangibles	0	0	0	0	0	0
Inversión Pública	0	0	0	0	0	0
Obra Pública en Bienes de Dominio Público	0	0	0	0	0	0
Obra Pública en Bienes Propios	0	0	0	0	0	0
Proyectos Productivos y Acciones de Fomento	0	0	0	0	0	0
Inversiones Financieras y Otras Provisiones	0	0	0	0	0	0
Inversiones para el Fomento de Actividades Productivas	0	0	0	0	0	0
Acciones y Participaciones de Capital	0	0	0	0	0	0
Compra de Títulos y Valores	0	0	0	0	0	0
Concesión de Préstamos	0	0	0	0	0	0
Inversiones en Fideicomisos, Mandatos y Otros Análogos	0	0	0	0	0	0
Otras Inversiones Financieras	0	0	0	0	0	0
Provisiones para Contingencias y Otras Erogaciones Especiales	0	0	0	0	0	0
Participaciones y Aportaciones	0	0	0	0	0	0
Participaciones	0	0	0	0	0	0
Aportaciones	0	0	0	0	0	0
Convenios	0	0	0	0	0	0
Deuda Pública	0	0	0	0	0	0
Amortización de la Deuda Pública	0	0	0	0	0	0
Intereses de la Deuda Pública	0	0	0	0	0	0
Comisiones de la Deuda Pública	0	0	0	0	0	0
Gastos de la Deuda Pública	0	0	0	0	0	0
Costo por Coberturas	0	0	0	0	0	0
Apoyos Financieros	0	0	0	0	0	0
Adeudos de Ejercicios Fiscales Anteriores (ADEFAS)	0	0	0	0	0	0
Total	281,210	12,027	293,237	288,089	288,089	5,148

Las cifras pueden presentar diferencias por redondeos.

FORMATO 6 B) ESTADO ANALÍTICO DEL EJERCICIO DEL PRESUPUESTO DE EGRESOS DETALLADO - LDF (CLASIFICACIÓN ADMINISTRATIVA)

Colegio de Educación Profesional Técnica del Estado de Quintana Roo ESTADO ANALÍTICO DEL PRESUPUESTO DE EGRESOS DETALLADO - Ley de Disciplina Financiera Clasificación Administrativa Del 01 de Enero al 31 de Diciembre de 2021 (Miles de Pesos)						
Entidad	Aprobado	Ampliaciones /Reducciones	Modificado	Devengado	Pagado	Subejercicio
I. Gasto No Etiquetado	178,661	7,108	185,769	180,622	180,622	5,148
Despacho de la Dirección General	6,850	336	7,186	9,220	9,220	-2,034
Dirección Plantel Cancún	18,513	764	19,277	17,014	17,014	2,263
Dirección Plantel Cancún II	25,494	1,094	26,588	26,446	26,446	142
Dirección Plantel Cozumel	11,438	829	12,267	12,741	12,741	-474
Dirección Plantel Felipe Carrillo Puerto	9,822	516	10,338	10,227	10,227	111
Dirección Plantel Cancún III	17,701	1,147	18,849	17,221	17,221	1,627
Dirección Plantel Lic. Jesús Martínez Ross - Chetumal	26,816	-925	25,891	25,315	25,315	576
Dirección Plantel Playa del Carmen	14,029	896	14,925	12,887	12,887	2,038
Jefatura de Proyecto de Formación Técnica	8,182	944	9,126	9,265	9,265	-139
Jefatura de Proyecto de Servicios Escolares	2,168	127	2,296	2,223	2,223	73
Jefatura de Proyecto de Promoción y Vinculación	2,842	127	2,969	2,843	2,843	126
Jefatura de Proyecto de Asuntos Jurídicos y Enlace	1,788	72	1,860	1,894	1,894	-34
Jefatura de Proyecto de Informática	2,788	153	2,941	3,198	3,198	-257
Jefatura de Proyecto de Servicios Administrativos	23,516	376	23,893	24,537	24,537	-644
Despacho de la Subcoordinación de Planeación y Modernización	4,073	187	4,260	3,767	3,767	493
Jefatura de Proyecto de Evaluación Institucional	884	53	937	236	236	702
Jefatura de Proyecto de Capacitación	1,757	411	2,168	1,589	1,589	579
II. Gasto Etiquetado	102,548	4,919	107,468	107,468	107,468	0
Despacho de la Dirección General	0	0	0	0	0	0
Dirección Plantel Cancún	24,201	1,054	25,255	24,022	24,022	1,233
Dirección Plantel Cancún II	13,784	787	14,572	14,348	14,348	224
Dirección Plantel Cozumel	12,939	413	13,352	12,864	12,864	488
Dirección Plantel Felipe Carrillo Puerto	8,884	466	9,351	9,144	9,144	207
Dirección Plantel Cancún III	7,302	437	7,739	8,045	8,045	-306
Dirección Plantel Lic. Jesús Martínez Ross - Chetumal	30,025	1,394	31,419	32,163	32,163	-745
Dirección Plantel Playa del Carmen	5,412	368	5,780	6,882	6,882	-1,102
Jefatura de Proyecto de Formación Técnica	0	0	0	0	0	0
Jefatura de Proyecto de Servicios Escolares	0	0	0	0	0	0
Jefatura de Proyecto de Promoción y Vinculación	0	0	0	0	0	0
Jefatura de Proyecto de Asuntos Jurídicos y Enlace	0	0	0	0	0	0
Jefatura de Proyecto de Informática	0	0	0	0	0	0
Jefatura de Proyecto de Servicios Administrativos	0	0	0	0	0	0
Despacho de la Subcoordinación de Planeación y Modernización	0	0	0	0	0	0
Jefatura de Proyecto de Evaluación Institucional	0	0	0	0	0	0
Jefatura de Proyecto de Capacitación	0	0	0	0	0	0
Total	281,210	12,027	293,237	288,089	288,089	5,148

FORMATO 6 C) ESTADO ANALÍTICO DEL EJERCICIO DEL PRESUPUESTO DE EGRESOS DETALLADO - LDF (CLASIFICACIÓN FUNCIONAL)

Colegio de Educación Profesional Técnica del Estado de Quintana Roo ESTADO ANALÍTICO DEL PRESUPUESTO DE EGRESOS DETALLADO - Ley de Disciplina Financiera Clasificación Funcional Del 01 de Enero al 31 de Diciembre de 2021 (Miles de Pesos)						
Concepto	Aprobado	Ampliaciones /Reducciones	Modificado	Devengado	Pagado	Subejercicio
I. Gasto No Etiquetado	178,661	7,108	185,769	180,622	180,622	5,148
Gobierno	0	0	0	0	0	0
Legislación	0	0	0	0	0	0
Justicia	0	0	0	0	0	0
Coordinación de la Política de Gobierno	0	0	0	0	0	0
Relaciones Exteriores	0	0	0	0	0	0
Asuntos Financieros y Hacendarios	0	0	0	0	0	0
Seguridad Nacional	0	0	0	0	0	0
Asuntos de Orden Público y de Seguridad Interior	0	0	0	0	0	0
Otros Servicios Generales	0	0	0	0	0	0
Desarrollo Social	178,661	5,327	183,988	178,841	178,841	5,148
Protección Ambiental	0	0	0	0	0	0
Vivienda y Servicios a la Comunidad	0	0	0	0	0	0
Salud	0	0	0	0	0	0
Recreación, Cultura y Otras Manifestaciones Sociales	0	0	0	0	0	0
Educación	178,661	5,327	183,988	178,841	178,841	5,148
Protección Social	0	0	0	0	0	0
Otros Asuntos Sociales	0	0	0	0	0	0
Desarrollo Económico	0	0	0	0	0	0
Asuntos Económicos, Comerciales y Laborales en General	0	0	0	0	0	0
Agropecuaria, Silvicultura, Pesca y Caza	0	0	0	0	0	0
Combustibles y Energía	0	0	0	0	0	0
Minería, Manufacturas y Construcción	0	0	0	0	0	0
Transporte	0	0	0	0	0	0
Comunicaciones	0	0	0	0	0	0
Turismo	0	0	0	0	0	0
Ciencia, Tecnología e Innovación	0	0	0	0	0	0
Otras Industrias y Otros Asuntos Económicos	0	0	0	0	0	0
Otros	0	1,781	1,781	1,781	1,781	0
Transacciones de la Deuda Pública / Costo Financiero de la Deud	0	0	0	0	0	0
Transferencias, Participaciones y Aportaciones entre Diferentes	0	0	0	0	0	0
Saneamiento del Sistema Financiero	0	0	0	0	0	0
Adeudos de Ejercicios Fiscales Anteriores	0	1,781	1,781	1,781	1,781	0
II. Gasto Etiquetado	102,548	4,919	107,468	107,468	107,468	0
Gobierno	0	0	0	0	0	0
Legislación	0	0	0	0	0	0
Justicia	0	0	0	0	0	0
Coordinación de la Política de Gobierno	0	0	0	0	0	0
Relaciones Exteriores	0	0	0	0	0	0
Asuntos Financieros y Hacendarios	0	0	0	0	0	0
Seguridad Nacional	0	0	0	0	0	0
Asuntos de Orden Público y de Seguridad Interior	0	0	0	0	0	0
Otros Servicios Generales	0	0	0	0	0	0
Desarrollo Social	102,548	4,919	107,468	107,468	107,468	0
Protección Ambiental	0	0	0	0	0	0
Vivienda y Servicios a la Comunidad	0	0	0	0	0	0
Salud	0	0	0	0	0	0
Recreación, Cultura y Otras Manifestaciones Sociales	0	0	0	0	0	0
Educación	102,548	4,919	107,468	107,468	107,468	0
Protección Social	0	0	0	0	0	0
Otros Asuntos Sociales	0	0	0	0	0	0
Desarrollo Económico	0	0	0	0	0	0
Asuntos Económicos, Comerciales y Laborales en General	0	0	0	0	0	0
Agropecuaria, Silvicultura, Pesca y Caza	0	0	0	0	0	0
Combustibles y Energía	0	0	0	0	0	0
Minería, Manufacturas y Construcción	0	0	0	0	0	0
Transporte	0	0	0	0	0	0
Comunicaciones	0	0	0	0	0	0
Turismo	0	0	0	0	0	0
Ciencia, Tecnología e Innovación	0	0	0	0	0	0
Otras Industrias y Otros Asuntos Económicos	0	0	0	0	0	0
Otros	0	0	0	0	0	0
Transacciones de la Deuda Pública / Costo Financiero de la Deud	0	0	0	0	0	0
Transferencias, Participaciones y Aportaciones entre Diferentes	0	0	0	0	0	0
Saneamiento del Sistema Financiero	0	0	0	0	0	0
Adeudos de Ejercicios Fiscales Anteriores	0	0	0	0	0	0
Total	281,210	12,027	293,237	288,089	288,089	5,148

Las cifras pueden presentar diferencias por redondeos.

COLEGIO DE EDUCACIÓN PROFESIONAL TÉCNICA
DEL ESTADO DE QUINTANA ROO

FORMATO 6 D) ESTADO ANALÍTICO DEL EJERCICIO DEL PRESUPUESTO DE EGRESOS DETALLADO - LDF (CLASIFICACIÓN DE SERVICIOS PERSONALES POR CATEGORÍA)

Colegio de Educación Profesional Técnica del Estado de Quintana Roo ESTADO ANALÍTICO DEL PRESUPUESTO DE EGRESOS DETALLADO - Ley de Disciplina Financiera Clasificación de Servicios Personales por Categoría Del 01 de Enero al 31 de Diciembre de 2021 (Miles de Pesos)						
Concepto	Aprobado	Ampliaciones /Reducciones	Modificado	Devengado	Pagado	Subejercicio
I. Gasto No Etiquetado	156,498	1,144	157,642	155,051	155,051	2,591
Personal Administrativo y de Servicio Público	0	0	0	0	0	0
Magisterio	156,498	1,144	157,642	155,051	155,051	2,591
Servicios de Salud	0	0	0	0	0	0
Personal Administrativo	0	0	0	0	0	0
Personal Médico, Paramédico y afín	0	0	0	0	0	0
Seguridad Pública	0	0	0	0	0	0
Gastos asociados a la Implementación de Nuevas Leyes Federales o R	0	0	0	0	0	0
Sentencias laborales definitivas	0	0	0	0	0	0
II. Gasto Etiquetado	95,248	4,919	100,167	100,167	100,167	0
Personal Administrativo y de Servicio Público	0	0	0	0	0	0
Magisterio	95,248	4,919	100,167	100,167	100,167	0
Servicios de Salud	0	0	0	0	0	0
Personal Administrativo	0	0	0	0	0	0
Personal Médico, Paramédico y afín	0	0	0	0	0	0
Seguridad Pública	0	0	0	0	0	0
Gastos asociados a la Implementación de Nuevas Leyes Federales o R	0	0	0	0	0	0
Sentencias laborales definitivas	0	0	0	0	0	0
Total	251,746	6,063	257,809	255,218	255,218	2,591

Las cifras pueden presentar diferencias por redondeos.

2.3 ANEXO 3-GUÍA DE CUMPLIMIENTO DE LA LEY DE DISCIPLINA FINANCIERA DE LAS ENTIDADES FEDERATIVAS Y MUNICIPIOS

COLEGIO DE EDUCACIÓN PROFESIONAL TÉCNICA DEL ESTADO DE QUINTANA ROO									
Guía de Cumplimiento de la Ley de Disciplina Financiera de las Entidades Federativas y Municipios									
Del 1 de enero al 31 de diciembre de 2021									
Indicadores de Observancia (c)	Implementación			Resultado		Fundamento (h)	Comentarios (i)		
	SI	NO	Mecanismo de Verificación (d)	Fecha estimada de cumplimiento (e)	Monto o valor (f)			Unidad (pesos/porcentaje) (g)	
INDICADORES PRESUPUESTARIOS									
A. INDICADORES CUANTITATIVOS									
1 Balance Presupuestario Sostenible (j)									
a.	Propuesto		Iniciativa de Ley de Ingresos y Proyecto de Presupuesto de Egresos			pesos	Art. 6 y 19 de la LDF		
b.	Aprobado		Ley de Ingresos y Presupuesto de Egresos			pesos	Art. 6 y 19 de la LDF		
c.	Ejercido		Cuenta Pública / Formato 4 LDF			pesos	Art. 6 y 19 de la LDF		
2 Balance Presupuestario de Recursos Disponibles Sostenible (k)									
a.	Propuesto		Iniciativa de Ley de Ingresos y Proyecto de Presupuesto de Egresos			pesos	Art. 6 y 19 de la LDF		
b.	Aprobado		Ley de Ingresos y Presupuesto de Egresos			pesos	Art. 6 y 19 de la LDF		
c.	Ejercido		Cuenta Pública / Formato 4 LDF			pesos	Art. 6 y 19 de la LDF		
3 Financiamiento Neto dentro del Techo de Financiamiento Neto (l)									
a.	Propuesto		Iniciativa de Ley de Ingresos			pesos	Art. 6, 19 y 46 de la LDF		
b.	Aprobado		Ley de Ingresos			pesos	Art. 6, 19 y 46 de la LDF		
c.	Ejercido		Cuenta Pública / Formato 4 LDF			pesos	Art. 6, 19 y 46 de la LDF		
4 Recursos destinados a la atención de desastres naturales (m)									
a.	Asignación al fideicomiso para desastres naturales (m)								
a.1	Aprobado		Reporte Trim. Formato 6 a)			pesos	Art. 9 de la LDF		
a.2	Pagado		Cuenta Pública / Formato 6 a)			pesos	Art. 9 de la LDF		
b.	Aportación promedio realizada por la Entidad Federativa durante los 5 ejercicios previos, para infraestructura dañada por desastres naturales (n)		Autorizaciones de recursos aprobados por el FONDEN			pesos	Art. 9 de la LDF		
c.	Saldo del fideicomiso para desastres naturales (o)		Cuenta Pública / Auxiliar de Cuentas			pesos	Art. 9 de la LDF		
d.	Costo promedio de los últimos 5 ejercicios de la reconstrucción de infraestructura dañada por desastres naturales (p)		Autorizaciones de recursos aprobados por el FONDEN			pesos	Art. 9 de la LDF		
5 Techo para servicios personales (q)									
a.	Asignación en el Presupuesto de Egresos		Reporte Trim. Formato 6 d)			pesos	Art. 10 y 21 de la LDF		
b.	Ejercido		Reporte Trim. Formato 6 d)			pesos	Art. 13 fracc. V y 21 de la LDF		
6 Previsiones de gasto para compromisos de pago derivados de APNs (r)									
a.	Asignación en el Presupuesto de Egresos		Presupuesto de Egresos			pesos	Art. 11 y 21 de la LDF		
7 Techo de ADEPAS para el ejercicio fiscal (s)									
a.	Propuesto		Proyecto de Presupuesto de Egresos			pesos	Art. 12 y 20 de la LDF		
b.	Aprobado		Reporte Trim. Formato 6 a)			pesos	Art. 12 y 20 de la LDF		
c.	Ejercido		Cuenta Pública / Formato 6 a)			pesos	Art. 12 y 20 de la LDF		
B. INDICADORES CUALITATIVOS									
1 Iniciativa de Ley de Ingresos y Proyecto de Presupuesto de Egresos									
a.	Objetivos, estrategias y metas para el ejercicio fiscal (t)		Iniciativa de Ley de Ingresos y Proyecto de Presupuesto de Egresos				Art. 5 y 18 de la LDF		LEY DE INGRESOS:
b.	Proyecciones de ejercicios posteriores (u)		Iniciativa de Ley de Ingresos y Proyecto de Presupuesto de Egresos / Formatos 7 a) y b)				Art. 5 y 18 de la LDF		
c.	Descripción de riesgos relevantes y propuestas de acción para enfrentarlos (v)		Iniciativa de Ley de Ingresos y Proyecto de Presupuesto de Egresos				Art. 5 y 18 de la LDF		
d.	Resultados de ejercicios fiscales anteriores y el ejercicio fiscal en cuestión (w)		Iniciativa de Ley de Ingresos y Proyecto de Presupuesto de Egresos / Formatos 7 c) y d)				Art. 5 y 18 de la LDF		
e.	Estudio actuarial de las pensiones de sus trabajadores (x)		Proyecto de Presupuesto de Egresos / Formato 8				Art. 5 y 18 de la LDF		
2 Balance Presupuestario de Recursos Disponibles, en caso de ser negativo									
a.	Razones excepcionales que justifican el Balance Presupuestario de Recursos Disponibles negativo (y)		Iniciativa de Ley de Ingresos o Proyecto de Presupuesto de Egresos				Art. 6 y 19 de la LDF		
b.	Fuente de recursos para cubrir el Balance Presupuestario de Recursos Disponibles negativo (z)		Iniciativa de Ley de Ingresos o Proyecto de Presupuesto de Egresos				Art. 6 y 19 de la LDF		
c.	Número de ejercicios fiscales y acciones necesarias para cubrir el Balance Presupuestario de Recursos Disponibles negativo (aa)		Iniciativa de Ley de Ingresos o Proyecto de Presupuesto de Egresos				Art. 6 y 19 de la LDF		
d.	Informes Trimestrales sobre el avance de las acciones para recuperar el Balance Presupuestario de Recursos Disponibles (bb)		Reporte Trim. y Cuenta Pública				Art. 6 y 19 de la LDF		
3 Servicios Personales									
a.	Remuneraciones de los servidores públicos (cc)		Proyecto de Presupuesto de Egresos				Art. 10 y 21 de la LDF		
b.	Previsiones salariales y económicas para cubrir incrementos salariales, creación de plazas y otros (dd)		Proyecto de Presupuesto de Egresos				Art. 10 y 21 de la LDF		
INDICADORES DEL EJERCICIO PRESUPUESTARIO									
A. INDICADORES CUANTITATIVOS									
1 Ingresos Excedentes derivados de Ingresos de Libre Disposición									
a.	Monto de Ingresos Excedentes derivados de ILD (ee)					pesos	Art. 14 y 21 de la LDF		
b.	Monto de Ingresos Excedentes derivados de ILD destinados al fin del A.14, fracción I de la LDF (ff)					pesos	Art. 14 y 21 de la LDF		
c.	Monto de Ingresos Excedentes derivados de ILD destinados al fin del A.14, fracción II, a) de la LDF (gg)					pesos	Art. 14 y 21 de la LDF		
d.	Monto de Ingresos Excedentes derivados de ILD destinados al fin del A.14, fracción II, b) de la LDF (hh)					pesos	Art. 14 y 21 de la LDF		
e.	Monto de Ingresos Excedentes derivados de ILD destinados al fin del artículo noveno transitorio de la LDF (ii)					pesos	Art. Noveno Transitorio de la LDF		
B. INDICADORES CUALITATIVOS									
1	Análisis Costo-Beneficio para programas o proyectos de inversión mayores a 10 millones de UDIS (jj)					pesos	Art. 13 fracc. III y 21 de la LDF		
2	Análisis de conveniencia y análisis de transferencia de riesgos de los proyectos APNs (kk)						Art. 13 fracc. III y 21 de la LDF		
3	Identificación de población objetivo, destino y temporalidad de subsidios (ll)						Art. 13 fracc. VII y 21 de la LDF		
INDICADORES DE DEUDA PÚBLICA									
A. INDICADORES CUANTITATIVOS									
1 Obligaciones a Corto Plazo									
a.	Límite de Obligaciones a Corto Plazo (mm)					pesos	Art. 30 fracc. I de la LDF		
b.	Obligaciones a Corto Plazo (nn)					pesos	Art. 30 fracc. I de la LDF		

RELACIÓN DE LAS CUENTAS BANCARIAS PRODUCTIVAS ESPECÍFICAS EN LAS CUALES SE DEPOSITAN LOS RECURSOS FEDERALES TRANSFERIDOS.

COLEGIO DE EDUCACIÓN PROFESIONAL TÉCNICA DEL ESTADO DE QUINTANA ROO		
Relación de cuentas bancarias productivas específicas		
Ejercicio 2021		
Fondo, Programa o Convenio	Datos de la Cuenta Bancaria	
	Institución Bancaria	Número de Cuenta
FONDO DE APORTACIONES PARA LA EDUCACIÓN TECNOLÓGICA Y DE ADULTOS (FAETA) 2021	BANCOMER	0116219926
FONDO GENERAL DE PARTICIPACIONES 2021	BANCOMER	0116267645
FEIEF FONDO GENERAL DE PARTICIPACIONES 2021	BANCOMER	0117646437
FONDO DE IMPUESTO SOBRE LA RENTA 2020	BANCOMER	0116203280
PARTICIPACIONES DE GASOLINA Y DIESEL 2021	BANCOMER	0116284779

RELACIÓN DE ESQUEMAS BURSÁTILES Y DE COBERTURAS FINANCIERAS.

Los esquemas bursátiles y de coberturas financieras, se aclara que no aplican al Colegio de Educación Profesional Técnica del Estado de Quintana Roo ya que este Ente no realiza operaciones de dicha naturaleza, la presente es con la finalidad de dar cumplimiento al artículo 46, último párrafo Ley General de Contabilidad Gubernamental.

RELACIÓN DE BIENES QUE COMPONEN EL PATRIMONIO DEL ENTE PÚBLICO (ENLACE WEB DONDE ESTA PUBLICADO).

Bienes Muebles:

https://qroo.gob.mx/conalep/wp-content/conalep/uploads/2022/01/inventarios_2s_2021.pdf

Bienes Inmuebles:

<https://qroo.gob.mx/conalep/wp-content/conalep/uploads/2022/03/Inventario-bienes-inmuebles-2021.pdf>

INGRESOS POR APORTACIONES ESPECIALES FEDERALES

COLEGIO DE EDUCACIÓN PROFESIONAL TÉCNICA DEL ESTADO DE QUINTANA ROO				
Gastos Por Aportaciones Especiales Federales*				
Ejercicio 2021				
(Miles de Pesos)				
Concepto	Saldo del Devengado	Saldo del Ejercido	Saldo del Pagado	Total
Educación Pública (Ramo 33)	107,468	107,468	107,468	107,468
FONDO DE APORTACIONES PARA LA EDUCACIÓN TECNOLÓGICA Y DE ADULTOS (FAETA) 2021	107,468	107,468	107,468	107,468
Total	107,468	107,56468	107,468	10,468

* Programas y Convenios Federales del ejercicio 2021, no existieron remanentes de ejercicios anteriores.

GASTOS POR APORTACIONES ESPECIALES FEDERALES

COLEGIO DE EDUCACIÓN PROFESIONAL TÉCNICA DEL ESTADO DE QUINTANA ROO Gastos Por Aportaciones Especiales Federales* Ejercicio 2021 (Miles de Pesos)				
Concepto	Saldo del Devengado	Saldo del Ejercido	Saldo del Pagado	Total
Educación Pública (Ramo 33)	107,468	107,468	107,468	107,468
FONDO DE APORTACIONES PARA LA EDUCACIÓN TECNOLÓGICA Y DE ADULTOS (FAETA) 2021	107,468	107,468	107,468	107,468
Total	107,468	107,56468	107,468	10,468

* Programas y Convenios Federales del ejercicio 2021, no existieron remanentes de ejercicios anteriores.

ESTADO PRESUPUESTARIO DE INGRESOS Y EGRESOS

COLEGIO DE EDUCACIÓN PROFESIONAL TÉCNICA DEL ESTADO DE QUINTANA ROO ESTADO PRESUPUESTARIO DE INGRESOS Y EGRESOS Del 1 de enero al 31 de diciembre de 2021 y 2020 (Miles de pesos)			
Concepto	CRI (Ingreso Recaudado)	2021	2020
Ingresos			
Impuestos	1	0	0
Cuotas y Aportaciones de seguridad social	2	0	0
Contribuciones de mejoras	3	0	0
Derechos	4	0	0
Productos	5	0	0
Aprovechamientos	6	0	0
Ingresos por ventas de bienes y servicios	7	20,430	21,893
Participaciones	81	130,021	130,203
Aportaciones	82	107,468	108,561
Convenios	83	0	0
Transferencias, Asignaciones, Subsidios y Otras Ayudas	9	34,748	27,115
Endeudamiento interno	0	0	0
Suma de ingresos		292,667	287,772
Concepto	COG (Egresos Devengados)	2021	2020
Egresos			
Servicios personales	1000	255,218	241,720
Materiales y suministros	2000	3,235	3,030
Servicios generales	3000	27,363	30,543
Transferencias, asignaciones, subsidios y otras ayudas	4000	185	16
Bienes muebles, inmuebles e intangibles	5000	307	2,409
Inversión pública	6000	0	0
Inversiones financieras y otras provisiones	7000	0	0
Participaciones y aportaciones	8000	0	0
Deuda pública	9000	1,781	4,784
Suma de egresos		288,089	282,502
(Superávit o Déficit) del ejercicio		4,578	5,270

ESTADOS ANALÍTICOS COMPARATIVOS DE INGRESOS PRESUPUESTARIOS.

Colegio de Educación Profesional Técnica del Estado de Quintana Roo ESTADO ANALÍTICO DE INGRESOS CON BASE EN RECAUDADO Ejercicio 2021 comparativo con 2020 (Miles de Pesos)						
Concepto	2020	2021		Variaciones respecto a: Ingreso estimado 2021		Variación Real *
	Recaudado	Estimado	Recaudado	Importe	%	%
Impuestos	0	0	0	0		
Cuotas y Aportaciones de Seguridad Social	0	0	0	0		
Contribuciones de Mejoras	0	0	0	0		
Derechos	0	0	0	0		
Productos	0	0	0	0		
Corriente	0	0	0	0		
Capital	0	0	0	0		
Aprovechamientos	0	0	0	0		
Corriente	0	0	0	0		
Capital	0	0	0	0		
Ingresos por Ventas de Bienes y Servicios	21,893	24,000	20,430	-3,570	-14.9%	-11.7%
Participaciones y Aportaciones	238,764	257,210	237,489	-19,721	-7.7%	-5.9%
Transferencias, Asignaciones, Subsidios y Otras Ayudas	26,232	0	34,748	34,748		25.3%
Ingresos Derivados de Financiamientos	0	0	0	0		
TOTALES	286,889	281,210	292,667	11,457	4.1%	-3.5%

* Factor de deflatación 1.0569

Deflactado con el Índice de Precios Promedio del Consumidor de la ciudad de Chetumal, Q. Roo.

Las cifras pueden presentar diferencias por redondeos.

Colegio de Educación Profesional Técnica del Estado de Quintana Roo ESTADO ANALÍTICO DE INGRESOS CON BASE EN RECAUDADO Ejercicio 2021 comparativo con 2020 (Miles de Pesos)						
Concepto	2020	2021		Variaciones respecto a: Ingreso estimado 2021		Variación Real *
	Recaudado	Estimado	Recaudado	Importe	%	%
Ingresos del Gobierno	238,764	257,210	237,489	-19,721	-7.7%	-5.9%
Impuestos	0	0	0	0		
Contribuciones de Mejoras	0	0	0	0		
Derechos	0	0	0	0		
Productos	0	0	0	0		
Corriente	0	0	0	0		
Capital	0	0	0	0		
Aprovechamientos	0	0	0	0		
Corriente	0	0	0	0		
Capital	0	0	0	0		
Participaciones y Aportaciones	238,764	257,210	237,489	-19,721	-7.7%	-5.9%
Transferencias, ASignaciones, subsidios y Otras Ayudas	0	0	0	0		
Ingresos del Organismo y Empresas	48,125	24,000	55,178	31,178	129.9%	8.5%
Cuotas y Aportaciones de Seguridad social	0	0	0	0		
Ingresos por Ventas de Bienes y Servicios	21,893	24,000	20,430	-3,570	-14.9%	-11.7%
Transferencias, Asignaciones, Subsidios y Otras Ayudas	26,232	0	34,748	34,748		25.3%
Ingresos derivados de Financiamiento	0	0	0	0		
Ingresos Derivados de Financiamiento	0	0	0	0		
TOTALES	286,889	281,210	292,667	11,457	4.1%	-3.5%

* Factor de deflatación 1.0569

Deflactado con el Índice de Precios Promedio del Consumidor de la ciudad de Chetumal, Q. Roo.

Las cifras pueden presentar diferencias por redondeos.

ESTADOS ANALÍTICOS COMPARATIVOS DEL EJERCICIO DEL PRESUPUESTO DE EGRESOS.

ESTADO ANALÍTICO COMPARATIVO DEL EJERCICIO DEL PRESUPUESTO DE EGRESOS POR OBJETO DEL GASTO.

Colegio de Educación Profesional Técnica del Estado de Quintana Roo ESTADO ANALÍTICO DEL PRESUPUESTO DE EGRESOS CON BASE EN DEVENGADO Clasificación por Objeto del Gasto Ejercicio 2021 comparativo con 2020 (Miles de Pesos)						
Concepto	2020	2021		Variaciones respecto a: Presupuesto Aprobado 2021		Variación Real *
	Devengado	Aprobado	Devengado	Importe	%	%
Servicios Personales	241,720	251,746	255,218	3,472	1.4%	-0.1%
Remuneraciones al Personal de Carácter Permanente	90,546	97,470	93,914	-3,555	-3.6%	-1.9%
Remuneraciones al Personal de Carácter Transitorio	27,391	25,699	32,671	6,972	27.1%	12.9%
Remuneraciones Adicionales y Especiales	41,391	50,819	44,819	-5,999	-11.8%	2.5%
Seguridad Social	22,796	25,764	24,015	-1,749	-6.8%	-0.3%
Otras Prestaciones Sociales y Económicas	49,258	43,035	51,427	8,392	19.5%	-1.2%
Previsiones	0	0	0	0		
Pago de Estímulos a Servidores Públicos	10,338	8,959	8,371	-588	-6.6%	-23.4%
Materiales y Suministros	3,030	3,803	3,235	-567	-14.9%	1.0%
Materiales de Administración, Emisión de Documentos y Artículos	1,595	2,005	1,781	-224	-11.2%	5.6%
Alimentos y Utensilios	147	172	121	-50	-29.3%	-21.7%
Materias Primas y Materiales de Producción y Comercialización	0	0	0	0		
Materiales y Artículos de Construcción y de Reparación	410	578	469	-109	-18.8%	8.5%
Productos Químicos, Farmacéuticos y de Laboratorio	82	10	41	31	301.4%	-52.5%
Combustibles, Lubricantes y Aditivos	479	668	400	-268	-40.1%	-21.0%
Vestuario, Blancos, Prendas de Protección y Artículos Deportivos	114	168	177	9	5.3%	46.6%
Materiales y Suministros para Seguridad	0	0	0	0		
Herramientas, Refacciones y Accesorios Menores	203	202	246	44	21.7%	14.4%
Servicios Generales	30,543	25,383	27,363	1,979	7.8%	-15.2%
Servicios Básicos	2,980	4,691	2,693	-1,998	-42.6%	-14.5%
Servicios de Arrendamiento	3,348	4,006	3,317	-689	-17.2%	-6.3%
Servicios Profesionales, Científicos, Técnicos y Otros Servicios	5,284	4,853	5,800	947	19.5%	3.9%
Servicios Financieros, Bancarios y Comerciales	2,171	2,015	2,434	419	20.8%	6.1%
Servicios de Instalación, Reparación, Mantenimiento y Conservación	4,122	673	1,728	1,055	156.7%	-60.3%
Servicios de Comunicación Social y Publicidad	526	431	306	-125	-28.9%	-44.9%
Servicios de Traslado y Viáticos	467	1,184	563	-621	-52.4%	14.1%
Servicios Oficiales	7	177	1,515	1,339	758.4%	21798.4%
Otros Servicios Generales	11,639	7,353	9,005	1,652	22.5%	-26.8%
Transferencias, Asignaciones, Subsidios y Otras Ayudas	16	204	185	-19	-9.3%	1007.5%
Transferencias Internas y Asignaciones al Sector Público	0	0	0	0		
Transferencias al Resto del Sector Público	0	0	0	0		
Subsidios y Subvenciones	0	0	0	0		
Ayudas Sociales	16	204	185	-19	-9.3%	1007.5%
Pensiones y Jubilaciones	0	0	0	0		
Transferencias a Fideicomisos, Mandatos y Otros Análogos	0	0	0	0		
Transferencias a la Seguridad Social	0	0	0	0		
Donativos	0	0	0	0		
Transferencias al Exterior	0	0	0	0		
Bienes Muebles, Inmuebles e Intangibles	2,409	74	307	233	315.5%	-87.9%
Mobiliario y Equipo de Administración	1,041	23	163	140	609.5%	-85.2%
Mobiliario y Equipo Educativo y Recreativo	1,161	8	35	27	340.5%	-97.1%
Equipo e Instrumental Médico y de Laboratorio	0	0	0	0		
Vehículos y Equipo de Transporte	0	0	0	0		
Equipo de Defensa y Seguridad	0	0	0	0		
Maquinaria, Otros Equipos y Herramientas	208	43	109	66	153.5%	-50.4%
Activos Biológicos	0	0	0	0		
Bienes Inmuebles	0	0	0	0		
Activos Intangibles	0	0	0	0		
Inversión Pública	0	0	0	0		
Obra Pública en Bienes de Dominio Público	0	0	0	0		
Obra Pública en Bienes Propios	0	0	0	0		
Proyectos Productivos y Acciones de Fomento	0	0	0	0		
Inversiones Financieras y Otras Provisiones	0	0	0	0		
Inversiones para el Fomento de Actividades Productivas	0	0	0	0		
Acciones y Participaciones de Capital	0	0	0	0		
Compra de Títulos y Valores	0	0	0	0		
Concesión de Préstamos	0	0	0	0		
Inversiones en Fideicomisos, Mandatos y Otros Análogos	0	0	0	0		
Otras Inversiones Financieras	0	0	0	0		
Provisiones para Contingencias y Otras Erogaciones Especiales	0	0	0	0		
Participaciones y Aportaciones	0	0	0	0		
Participaciones	0	0	0	0		
Aportaciones	0	0	0	0		
Convenios	0	0	0	0		
Deuda Pública	4,784	0	1,781	1,781		-64.8%
Amortización de la Deuda Pública	0	0	0	0		
Intereses de la Deuda Pública	0	0	0	0		
Comisiones de la Deuda Pública	0	0	0	0		
Gastos de la Deuda Pública	0	0	0	0		
Costo por Coberturas	0	0	0	0		
Apoyos Financieros	0	0	0	0		
Adeudos de Ejercicios Fiscales Anteriores (ADEFAS)	4,784	0	1,781	1,781		-64.8%
TOTALES	282,502	281,210	288,089	6,880	2.4%	-3.5%

* Factor de deflatación 1.0569

Deflactado con el Índice de Precios Promedio del Consumidor de la ciudad de Chetumal, Q. Roo.

Las cifras pueden presentar diferencias por redondeos.

COLEGIO DE EDUCACIÓN PROFESIONAL TÉCNICA
DEL ESTADO DE QUINTANA ROO

quintanaroo.gob.mx

sefiplan.qroo.gob.mx



Colegio de Educación Profesional Técnica del Estado de Quintana Roo ESTADO ANALÍTICO DEL PRESUPUESTO DE EGRESOS CON BASE EN FLUJO DE EFECTIVO Clasificación por Objeto del Gasto Ejercicio 2021 comparativo con 2020 (Miles de Pesos)						
Concepto	2020	2021		Variaciones respecto a:		Variación
	Pagado	Aprobado	Pagado	Presupuesto Aprobado 2021	Importe	Real *
Servicios Personales	241,720	251,746	255,218	3,472	1.4%	-0.1%
Remuneraciones al Personal de Carácter Permanente	90,546	97,470	93,914	-3,555	-3.6%	-1.9%
Remuneraciones al Personal de Carácter Transitorio	27,391	25,699	32,671	6,972	27.1%	12.9%
Remuneraciones Adicionales y Especiales	41,391	50,819	44,819	-5,999	-11.8%	2.5%
Seguridad Social	22,796	25,764	24,015	-1,749	-6.8%	-0.3%
Otras Prestaciones Sociales y Económicas	49,258	43,035	51,427	8,392	19.5%	-1.2%
Previsiones	0	0	0	0		
Pago de Estímulos a Servidores Públicos	10,338	8,959	8,371	-588	-6.6%	-23.4%
Materiales y Suministros	3,030	3,803	3,235	-567	-14.9%	1.0%
Materiales de Administración, Emisión de Documentos y Artículos	1,595	2,005	1,781	-224	-11.2%	5.6%
Alimentos y Utensilios	147	172	121	-50	-29.3%	-21.7%
Materias Primas y Materiales de Producción y Comercialización	0	0	0	0		
Materiales y Artículos de Construcción y de Reparación	410	578	469	-109	-18.8%	8.5%
Productos Químicos, Farmacéuticos y de Laboratorio	82	10	41	31	301.4%	-52.5%
Combustibles, Lubricantes y Aditivos	479	668	400	-268	-40.1%	-21.0%
Vestuario, Blancos, Prendas de Protección y Artículos Deportivos	114	168	177	9	5.3%	46.6%
Materiales y Suministros para Seguridad	0	0	0	0		
Herramientas, Refacciones y Accesorios Menores	203	202	246	44	21.7%	14.4%
Servicios Generales	30,543	25,383	27,363	1,979	7.8%	-15.2%
Servicios Básicos	2,980	4,691	2,693	-1,998	-42.6%	-14.5%
Servicios de Arrendamiento	3,348	4,006	3,317	-689	-17.2%	-6.3%
Servicios Profesionales, Científicos, Técnicos y Otros Servicios	5,284	4,853	5,800	947	19.5%	3.9%
Servicios Financieros, Bancarios y Comerciales	2,171	2,015	2,434	419	20.8%	6.1%
Servicios de Instalación, Reparación, Mantenimiento y Conservación	4,122	673	1,728	1,055	156.7%	-60.3%
Servicios de Comunicación Social y Publicidad	526	431	306	-125	-28.9%	-44.9%
Servicios de Traslado y Viáticos	467	1,184	563	-621	-52.4%	14.1%
Servicios Oficiales	7	177	1,515	1,339	758.4%	21798.4%
Otros Servicios Generales	11,639	7,353	9,005	1,652	22.5%	-26.8%
Transferencias, Asignaciones, Subsidios y Otras Ayudas	16	204	185	-19	-9.3%	1007.5%
Transferencias Internas y Asignaciones al Sector Público	0	0	0	0		
Transferencias al Resto del Sector Público	0	0	0	0		
Subsidios y Subvenciones	0	0	0	0		
Ayudas Sociales	16	204	185	-19	-9.3%	1007.5%
Pensiones y Jubilaciones	0	0	0	0		
Transferencias a Fideicomisos, Mandatos y Otros Análogos	0	0	0	0		
Transferencias a la Seguridad Social	0	0	0	0		
Donativos	0	0	0	0		
Transferencias al Exterior	0	0	0	0		
Bienes Muebles, Inmuebles e Intangibles	2,409	74	307	233	315.5%	-87.9%
Mobiliario y Equipo de Administración	1,041	23	163	140	609.5%	-85.2%
Mobiliario y Equipo Educativo y Recreativo	1,161	8	35	27	340.5%	-97.1%
Equipo e Instrumental Médico y de Laboratorio	0	0	0	0		
Vehículos y Equipo de Transporte	0	0	0	0		
Equipo de Defensa y Seguridad	0	0	0	0		
Maquinaria, Otros Equipos y Herramientas	208	43	109	66	153.5%	-50.4%
Activos Biológicos	0	0	0	0		
Bienes Inmuebles	0	0	0	0		
Activos Intangibles	0	0	0	0		
Inversión Pública	0	0	0	0		
Obra Pública en Bienes de Dominio Público	0	0	0	0		
Obra Pública en Bienes Propios	0	0	0	0		
Proyectos Productivos y Acciones de Fomento	0	0	0	0		
Inversiones Financieras y Otras Provisiones	0	0	0	0		
Inversiones para el Fomento de Actividades Productivas	0	0	0	0		
Acciones y Participaciones de Capital	0	0	0	0		
Compra de Títulos y Valores	0	0	0	0		
Concesión de Préstamos	0	0	0	0		
Inversiones en Fideicomisos, Mandatos y Otros Análogos	0	0	0	0		
Otras Inversiones Financieras	0	0	0	0		
Provisiones para Contingencias y Otras Erogaciones Especiales	0	0	0	0		
Participaciones y Aportaciones	0	0	0	0		
Participaciones	0	0	0	0		
Aportaciones	0	0	0	0		
Convenios	0	0	0	0		
Deuda Pública	4,784	0	1,781	1,781		-64.8%
Amortización de la Deuda Pública	0	0	0	0		
Intereses de la Deuda Pública	0	0	0	0		
Comisiones de la Deuda Pública	0	0	0	0		
Gastos de la Deuda Pública	0	0	0	0		
Costo por Coberturas	0	0	0	0		
Apoyos Financieros	0	0	0	0		
Adeudos de Ejercicios Fiscales Anteriores (ADEFAS)	4,784	0	1,781	1,781		-64.8%
TOTALES	282,502	281,210	288,089	6,880	2.4%	-3.5%

* Factor de deflatación 1.0569

Deflactado con el Índice de Precios Promedio del Consumidor de la ciudad de Chetumal, Q. Roo.

Las cifras pueden presentar diferencias por redondeos.

**COLEGIO DE EDUCACIÓN PROFESIONAL TÉCNICA
DEL ESTADO DE QUINTANA ROO**

quintanaroo.gob.mx

sefiplan.qroo.gob.mx



ESTADO ANALÍTICO DEL EJERCICIO DEL PRESUPUESTO DE EGRESOS EN CLASIFICACIÓN POR TIPO DE GASTO.

Colegio de Educación Profesional Técnica del Estado de Quintana Roo ESTADO ANALÍTICO DEL PRESUPUESTO DE EGRESOS CON BASE EN DEVENGADO Clasificación Económica Ejercicio 2021 comparativo con 2020 (Miles de Pesos)						
Concepto	2020	2021		Variaciones respecto a: Presupuesto Aprobado 2021		Variación Real *
	Devengado	Aprobado	Devengado	Importe	%	%
Gastos Corrientes	275,309	281,136	286,001	4,865	1.7%	-1.7%
Gastos de Capital	2,409	74	307	233	315.5%	-87.9%
Amortizaciones de la Deuda y Disminución de Pasivos	4,784	0	1,781	1,781		-64.8%
Pensiones y Jubilaciones	0	0	0	0		
Participaciones	0	0	0	0		
TOTALES	282,502	281,210	288,089	6,880	2.4%	-3.5%

* Factor de deflatación 1.0569

Deflactado con el Índice de Precios Promedio del Consumidor de la ciudad de Chetumal, Q. Roo.

Las cifras pueden presentar diferencias por redondeos.

Colegio de Educación Profesional Técnica del Estado de Quintana Roo ESTADO ANALÍTICO DEL PRESUPUESTO DE EGRESOS CON BASE EN FLUJO DE EFECTIVO Clasificación Económica Ejercicio 2021 comparativo con 2020 (Miles de Pesos)						
Concepto	2020	2021		Variaciones respecto a: Presupuesto Aprobado 2021		Variación Real *
	Pagado	Aprobado	Pagado	Importe	%	%
Gastos Corrientes	275,309	281,136	286,001	4,865	1.7%	-1.7%
Gastos de Capital	2,409	74	307	233	315.5%	-87.9%
Amortizaciones de la Deuda y Disminución de Pasivos	4,784	0	1,781	1,781		-64.8%
Pensiones y Jubilaciones	0	0	0	0		
Participaciones	0	0	0	0		
TOTALES	282,502	281,210	288,089	6,880	2.4%	-3.5%

* Factor de deflatación 1.0569

Deflactado con el Índice de Precios Promedio del Consumidor de la ciudad de Chetumal, Q. Roo.

Las cifras pueden presentar diferencias por redondeos.

ESTADO ANALÍTICO COMPARATIVO DEL EJERCICIO DEL PRESUPUESTO DE EGRESOS EN CLASIFICACIÓN ADMINISTRATIVA

Colegio de Educación Profesional Técnica del Estado de Quintana Roo ESTADO ANALÍTICO DEL PRESUPUESTO DE EGRESOS CON BASE EN DEVENGADO Clasificación Administrativa Ejercicio 2021 comparativo con 2020 (Miles de Pesos)						
Concepto	2020	2021		Variaciones respecto a:		Variación
	Devengado	Aprobado	Devengado	Presupuesto Aprobado 2021	Importe %	Real *
Despacho de la Dirección General	6,834	6,850	9,220	2,370	34.6%	27.6%
Dirección Plantel Cancún	41,077	42,715	41,036	-1,678	-3.9%	-5.5%
Dirección Plantel Cancún II	39,182	39,278	40,794	1,516	3.9%	-1.5%
Dirección Plantel Cozumel	25,359	24,377	25,604	1,227	5.0%	-4.5%
Dirección Plantel Felipe Carrillo Puerto	19,617	18,706	19,371	665	3.6%	-6.6%
Dirección Plantel Cancún III	23,538	25,004	25,266	262	1.0%	1.6%
Dirección Plantel Lic. Jesús Martínez Ross - Chetumal	54,507	56,841	57,478	638	1.1%	-0.2%
Dirección Plantel Playa del Carmen	19,285	19,441	19,770	329	1.7%	-3.0%
Jefatura de Proyecto de Formación Técnica	7,867	8,182	9,265	1,083	13.2%	11.4%
Jefatura de Proyecto de Servicios Escolares	2,456	2,168	2,223	54	2.5%	-14.4%
Jefatura de Proyecto de Promoción y Vinculación	4,039	2,842	2,843	1	0.0%	-33.4%
Jefatura de Proyecto de Asuntos Jurídicos y Enlace	1,582	1,788	1,894	106	5.9%	13.2%
Jefatura de Proyecto de Informática	2,704	2,788	3,198	410	14.7%	11.9%
Jefatura de Proyecto de Servicios Administrativos	29,278	23,516	24,537	1,020	4.3%	-20.7%
Despacho de la Subcoordinación de Planeación y Modernización	3,748	4,073	3,767	-305	-7.5%	-4.9%
Jefatura de Proyecto de Evaluación Institucional	268	884	236	-649	-73.4%	-16.9%
Jefatura de Proyecto de Capacitación	1,161	1,757	1,589	-169	-9.6%	29.5%
TOTALES	282,502	281,210	288,089	6,880	2.4%	-3.5%

* Factor de deflatación 1.0569

Deflactado con el Índice de Precios Promedio del Consumidor de la ciudad de Chetumal, Q. Roo.

Las cifras pueden presentar diferencias por redondeos.

Colegio de Educación Profesional Técnica del Estado de Quintana Roo ESTADO ANALÍTICO DEL PRESUPUESTO DE EGRESOS CON BASE EN FLUJO DE EFECTIVO Clasificación Administrativa Ejercicio 2021 comparativo con 2020 (Miles de Pesos)						
Concepto	2020	2021		Variaciones respecto a:		Variación
	Pagado	Aprobado	Pagado	Presupuesto Aprobado 2021	Importe %	Real *
Despacho de la Dirección General	6,834	6,850	9,220	2,370	34.6%	27.6%
Dirección Plantel Cancún	41,077	42,715	41,036	-1,678	-3.9%	-5.5%
Dirección Plantel Cancún II	39,182	39,278	40,794	1,516	3.9%	-1.5%
Dirección Plantel Cozumel	25,359	24,377	25,604	1,227	5.0%	-4.5%
Dirección Plantel Felipe Carrillo Puerto	19,617	18,706	19,371	665	3.6%	-6.6%
Dirección Plantel Cancún III	23,538	25,004	25,266	262	1.0%	1.6%
Dirección Plantel Lic. Jesús Martínez Ross - Chetumal	54,507	56,841	57,478	638	1.1%	-0.2%
Dirección Plantel Playa del Carmen	19,285	19,441	19,770	329	1.7%	-3.0%
Jefatura de Proyecto de Formación Técnica	7,867	8,182	9,265	1,083	13.2%	11.4%
Jefatura de Proyecto de Servicios Escolares	2,456	2,168	2,223	54	2.5%	-14.4%
Jefatura de Proyecto de Promoción y Vinculación	4,039	2,842	2,843	1	0.0%	-33.4%
Jefatura de Proyecto de Asuntos Jurídicos y Enlace	1,582	1,788	1,894	106	5.9%	13.2%
Jefatura de Proyecto de Informática	2,704	2,788	3,198	410	14.7%	11.9%
Jefatura de Proyecto de Servicios Administrativos	29,278	23,516	24,537	1,020	4.3%	-20.7%
Despacho de la Subcoordinación de Planeación y Modernización	3,748	4,073	3,767	-305	-7.5%	-4.9%
Jefatura de Proyecto de Evaluación Institucional	268	884	236	-649	-73.4%	-16.9%
Jefatura de Proyecto de Capacitación	1,161	1,757	1,589	-169	-9.6%	29.5%
TOTALES	282,502	281,210	288,089	6,880	2.4%	-3.5%

* Factor de deflatación 1.0569

Deflactado con el Índice de Precios Promedio del Consumidor de la ciudad de Chetumal, Q. Roo.

Las cifras pueden presentar diferencias por redondeos.

ESTADO ANALÍTICO DEL EJERCICIO DEL PRESUPUESTO DE EGRESOS EN CLASIFICACIÓN FUNCIONAL

Colegio de Educación Profesional Técnica del Estado de Quintana Roo ESTADO ANALÍTICO DEL PRESUPUESTO DE EGRESOS CON BASE EN DEVENGADO Clasificación Funcional Ejercicio 2021 comparativo con 2020 (Miles de Pesos)						
Concepto	2020	2021		Variaciones respecto a:		Variación
	Devengado	Aprobado	Devengado	Presupuesto Aprobado 2021	%	Real *
Gobierno	0	0	0	0		
Legislación	0	0	0	0		
Justicia	0	0	0	0		
Coordinación de la Política de Gobierno	0	0	0	0		
Relaciones Exteriores	0	0	0	0		
Asuntos Financieros y Hacendarios	0	0	0	0		
Seguridad Nacional	0	0	0	0		
Asuntos de Orden Público y de Seguridad Interior	0	0	0	0		
Otros Servicios Generales	0	0	0	0		
Desarrollo Social	277,718	281,210	286,308	5,098	1.8%	-2.5%
Protección Ambiental	0	0	0	0		
Vivienda y Servicios a la Comunidad	0	0	0	0		
Salud	0	0	0	0		
Recreación, Cultura y Otras Manifestaciones Sociales	0	0	0	0		
Educación	277,718	281,210	286,308	5,098	1.8%	-2.5%
Protección Social	0	0	0	0		
Otros Asuntos Sociales	0	0	0	0		
Desarrollo Económico	0	0	0	0		
Asuntos Económicos, Comerciales y Laborales en General	0	0	0	0		
Agropecuaria, Silvicultura, Pesca y Caza	0	0	0	0		
Combustibles y Energía	0	0	0	0		
Minería, Manufacturas y Construcción	0	0	0	0		
Transporte	0	0	0	0		
Comunicaciones	0	0	0	0		
Turismo	0	0	0	0		
Ciencia, Tecnología e Innovación	0	0	0	0		
Otras Industrias y Otros Asuntos Económicos	0	0	0	0		
Otros	4,784	0	1,781	1,781		-64.8%
Transacciones de la Deuda Pública / Costo Financiero de la Deud	0	0	0	0		
Transferencias, Participaciones y Aportaciones entre Diferentes	0	0	0	0		
Sanearamiento del Sistema Financiero	0	0	0	0		
Adeudos de Ejercicios Fiscales Anteriores	4,784	0	1,781	1,781		-64.8%
TOTALES	282,502	281,210	288,089	6,880	2.4%	-3.5%

* Factor de deflatación 1.0569

Deflactado con el Índice de Precios Promedio del Consumidor de la ciudad de Chetumal, Q. Roo.

Las cifras pueden presentar diferencias por redondeos.

Colegio de Educación Profesional Técnica del Estado de Quintana Roo ESTADO ANALÍTICO DEL PRESUPUESTO DE EGRESOS CON BASE EN FLUJO DE EFECTIVO Clasificación Funcional Ejercicio 2021 comparativo con 2020 (Miles de Pesos)						
Concepto	2020	2021		Variaciones respecto a:		Variación
	Pagado	Aprobado	Pagado	Presupuesto Aprobado 2021	Importe	Real *
Gobierno	0	0	0	0		
Legislación	0	0	0	0		
Justicia	0	0	0	0		
Coordinación de la Política de Gobierno	0	0	0	0		
Relaciones Exteriores	0	0	0	0		
Asuntos Financieros y Hacendarios	0	0	0	0		
Seguridad Nacional	0	0	0	0		
Asuntos de Orden Público y de Seguridad Interior	0	0	0	0		
Otros Servicios Generales	0	0	0	0		
Desarrollo Social	277,718	281,210	286,308	5,098	1.8%	-2.5%
Protección Ambiental	0	0	0	0		
Vivienda y Servicios a la Comunidad	0	0	0	0		
Salud	0	0	0	0		
Recreación, Cultura y Otras Manifestaciones Sociales	0	0	0	0		
Educación	277,718	281,210	286,308	5,098	1.8%	-2.5%
Protección Social	0	0	0	0		
Otros Asuntos Sociales	0	0	0	0		
Desarrollo Económico	0	0	0	0		
Asuntos Económicos, Comerciales y Laborales en General	0	0	0	0		
Agropecuaria, Silvicultura, Pesca y Caza	0	0	0	0		
Combustibles y Energía	0	0	0	0		
Minería, Manufacturas y Construcción	0	0	0	0		
Transporte	0	0	0	0		
Comunicaciones	0	0	0	0		
Turismo	0	0	0	0		
Ciencia, Tecnología e Innovación	0	0	0	0		
Otras Industrias y Otros Asuntos Económicos	0	0	0	0		
Otros	4,784	0	1,781	1,781		-64.8%
Transacciones de la Deuda Pública / Costo Financiero de la Deuda	0	0	0	0		
Transferencias, Participaciones y Aportaciones entre Diferentes	0	0	0	0		
Saneamiento del Sistema Financiero	0	0	0	0		
Adeudos de Ejercicios Fiscales Anteriores	4,784	0	1,781	1,781		-64.8%
TOTALES	282,502	281,210	288,089	6,880	2.4%	-3.5%

* Factor de deflactación 1.0569

Deflactado con el Índice de Precios Promedio del Consumidor de la ciudad de Chetumal, Q. Roo.

Las cifras pueden presentar diferencias por redondeos.

ESTADO ANALÍTICO DEL GASTO POR CATEGORIA PROGRAMATICA

Colegio de Educación Profesional Técnica del Estado de Quintana Roo ESTADO ANALÍTICO DEL PRESUPUESTO DE EGRESOS CON BASE EN DEVENGADO Gasto por Categoría Programática Ejercicio 2021 comparativo con 2020 (Miles de Pesos)						
Concepto	2020	2021		Variaciones respecto a: Presupuesto Aprobado 2021		Variación Real *
	Devengado	Aprobado	Devengado	Importe	%	%
Programas	277,718	281,210	286,308	5,098	1.8%	-2.5%
Subsidios: Sector Social y Privado o Entidades Federativas y Mun	108,561	102,548	107,468	4,919	4.8%	-6.3%
Sujetos a Reglas de Operación	108,561	102,548	107,468	4,919	4.8%	-6.3%
Otros Subsidios	0	0	0	0		
Desempeño de las Funciones	169,158	178,661	178,841	179	0.1%	0.0%
Prestación de Servicios Públicos	169,158	178,661	178,841	179	0.1%	0.0%
Provisión de Bienes Públicos	0	0	0	0		
Planeación, Seguimiento y Evaluación de Políticas Públicas	0	0	0	0		
Promoción y Fomento	0	0	0	0		
Regulación y Supervisión	0	0	0	0		
Funciones de las Fuerzas Armadas	0	0	0	0		
Específicos	0	0	0	0		
Proyectos de Inversión	0	0	0	0		
Administrativos y de Apoyo	0	0	0	0		
Apoyo al Proceso Presupuestario y para Mejorar la Eficiencia	0	0	0	0		
Apoyo a la Función Pública y al Mejoramiento de la Gestión	0	0	0	0		
Operaciones Ajenas	0	0	0	0		
Compromisos	0	0	0	0		
Obligaciones de Cumplimiento de Resoluciones Jurisdicción	0	0	0	0		
Desastres Naturales	0	0	0	0		
Obligaciones	0	0	0	0		
Pensiones y Jubilaciones	0	0	0	0		
Aportaciones a la Seguridad Pública	0	0	0	0		
Aportaciones a Fondos de Estabilización	0	0	0	0		
Aportaciones a Fondos de Inversión y Reestructura de Pensi	0	0	0	0		
Programas de Gasto Federalizado	0	0	0	0		
Gasto Federalizado	0	0	0	0		
Participaciones a Entidades Federativas y Municipios	0	0	0	0		
Costo Financiero, Deuda o Apoyos a Deudores y Ahorradores de la Ba	0	0	0	0		
Adeudos de Ejercicios Fiscales Anteriores	4,784	0	1,781	1,781		-64.8%
TOTALES	282,502	281,210	288,089	6,880	2.4%	-3.5%

* Factor de deflatación 1.0569

Deflactado con el Índice de Precios Promedio del Consumidor de la ciudad de Chetumal, Q. Roo.

Las cifras pueden presentar diferencias por redondeos.

Colegio de Educación Profesional Técnica del Estado de Quintana Roo ESTADO ANALÍTICO DEL PRESUPUESTO DE EGRESOS CON BASE EN FLUJO DE EFECTIVO Gasto por Categoría Programática Ejercicio 2021 comparativo con 2020 (Miles de Pesos)						
Concepto	2020	2021		Variaciones respecto a: Presupuesto Aprobado 2021		Variación Real *
	Pagado	Aprobado	Pagado	Importe	%	%
Programas	277,718	281,210	286,308	5,098	1.8%	-2.5%
Subsidios: Sector Social y Privado o Entidades Federativas y Mun	108,561	102,548	107,468	4,919	4.8%	-6.3%
Sujetos a Reglas de Operación	108,561	102,548	107,468	4,919	4.8%	-6.3%
Otros Subsidios	0	0	0	0		
Desempeño de las Funciones	169,158	178,661	178,841	179	0.1%	0.0%
Prestación de Servicios Públicos	169,158	178,661	178,841	179	0.1%	0.0%
Provisión de Bienes Públicos	0	0	0	0		
Planeación, Seguimiento y Evaluación de Políticas Públicas	0	0	0	0		
Promoción y Fomento	0	0	0	0		
Regulación y Supervisión	0	0	0	0		
Funciones de las Fuerzas Armadas	0	0	0	0		
Específicos	0	0	0	0		
Proyectos de Inversión	0	0	0	0		
Administrativos y de Apoyo	0	0	0	0		
Apoyo al Proceso Presupuestario y para Mejorar la Eficiencia	0	0	0	0		
Apoyo a la Función Pública y al Mejoramiento de la Gestión	0	0	0	0		
Operaciones Ajenas	0	0	0	0		
Compromisos	0	0	0	0		
Obligaciones de Cumplimiento de Resoluciones Jurisdicción	0	0	0	0		
Desastres Naturales	0	0	0	0		
Obligaciones	0	0	0	0		
Pensiones y Jubilaciones	0	0	0	0		
Aportaciones a la Seguridad Pública	0	0	0	0		
Aportaciones a Fondos de Estabilización	0	0	0	0		
Aportaciones a Fondos de Inversión y Reestructura de Pensi	0	0	0	0		
Programas de Gasto Federalizado	0	0	0	0		
Gasto Federalizado	0	0	0	0		
Participaciones a Entidades Federativas y Municipios	0	0	0	0		
Costo Financiero, Deuda o Apoyos a Deudores y Ahorradores de la Ba	0	0	0	0		
Adeudos de Ejercicios Fiscales Anteriores	4,784	0	1,781	1,781		-64.8%
TOTALES	282,502	281,210	288,089	6,880	2.4%	-3.5%

* Factor de deflactación 1.0569

Deflactado con el Índice de Precios Promedio del Consumidor de la ciudad de Chetumal, Q. Roo.

Las cifras pueden presentar diferencias por redondeos.

COLEGIO DE EDUCACION PROFESIONAL TÉCNICA DEL ESTADO DE QUINTANA ROO
PROGRAMAS O PROYECTOS DE INVERSION
Del 1 de Enero al 31 Diciembre 2021
(Miles de Pesos)

[illegible]